

Catalogue professionnel de matériel médical



Des solutions simples et personnalisées, près de vous, tous les jours

Le choix, Le service, Le conseil



LOCATION - VENTE DE MATERIEL MEDICAL EN PHARMACIE

Le pharmacien notre partenaire unique

VIVRADOM, un modèle de distribution 100% PHARMACIEN

L'équipement du domicile, les différentes aides techniques, les aides à la mobilité et à la vie courante, une vraie prestation de soin et de santé, sont autant de solutions qui permettent le retour à domicile du patient, de préserver son confort de vie et son autonomie au quotidien.

Notre vision, notre mission

Notre objectif est d'aider tous les patients à regagner le bonheur et le confort d'une mobilité naturelle. De la prévention au rétablissement, nous permettons aux patients de vivre pleinement leur vie en leur fournissant des appareils et services médicaux intelligents.



Transparence et éthique

Le pharmacien, le partenaire de santé et de proximité.

Il conseille et oriente son patient vers les solutions de maintien à domicile les mieux adaptées pour lui.

Dans le cadre de notre engagement de transparence, et conformément à notre stratégie d'entreprise, nous nous engageons à garder et à valoriser ce modèle de distribution unique, 100% pharmacien, en valorisant le choix des produits, le service et le conseil pour chacun de nos clients officinaux.

VIVRADOM Votre prestataire de proximité.

- Un large choix de produits parmi plus de 5000 références.
- Un référencement de qualité respectant les tendances du marché.
- Livraison rapide: livraison et installation au domicile à la demi-journée.
- Essais en situation possible du matériel pour choisir celui le mieux adapté.
- Coordination auprès des professionnels de santé.
- Astreinte et assistance 24h/24 et 7j/7.
- Un service commercial et des techniciens qualifiés, compétents et disponibles.

Toute notre équipe est à votre écoute,

Tél : 02 51 31 57 57

- du lundi au vendredi de 9h00 à 12h30 et de 14h00 à 19h00,
- le samedi de 9h00 à 12h30.

LES LITS MEDICALISES

Les lits médicalisés classiques.....	Page 05
Les lits médicalisés XL et DUO.....	Page 06

LES ACCESSOIRES DE LIT

Les accessoires autour du lit.....	Page 07
------------------------------------	---------

LES TABLES DE LIT

Les tables de lit.....	Page 10
------------------------	---------

LE TRANSFERT

Les lève-personnes.....	Page 12
Les sangles.....	Page 13
Les verticalisateurs.....	Page 14
Les accessoires de transfert.....	Page 15

La prévention de l'escarre

LES MATELAS

Les matelas.....	Page 19
------------------	---------

LE POSITIONNEMENT

Les coussins de positionnement POZ'IN'FORM.....	Page 22
---	---------

LES COUSSINS

Les coussins.....	Page 25
-------------------	---------

LES ACCESSOIRES DE PREVENTION

Les talonnières.....	Page 28
Les protections de matelas.....	Page 29

LE MAINTIEN

Les articles de maintien.....	Page 31
-------------------------------	---------

Le déplacement

LES AIDES A LA MARCHES

Les rollators.....	Page 33
Les cadres de marche.....	Page 37
Les accessoires des cadres de marche.....	Page 38
Les cannes.....	Page 39
Les accessoires des cannes.....	Page 45

LES FAUTEUILS ROULANTS MANUELS

Les fauteuils médium actifs.....	Page 46
Les fauteuils actifs.....	Page 50
Les fauteuils confort.....	Page 51
Les fauteuils de transfert.....	Page 52

LES FAUTEUILS ROULANTS ELECTRIQUES

Les motorisations de fauteuil.....	Page 53
Les fauteuils roulants électriques.....	Page 53

LES SCOOTERS ELECTRIQUES

Les scooters électriques.....	Page 55
-------------------------------	---------

LES ACCESSOIRES DE MOBILITE

Les tricycles.....	Page 56
Les accessoires de mobilité.....	Page 57

L'hygiène

LES TOILETTES

Les surélévateurs WC.....	Page 61
Les chaises-toilette.....	Page 62
Les cadres de toilette.....	Page 64
Les accessoires des toilettes.....	Page 64
L'Incontinence.....	Page 67

LA SALLE DE BAIN

Les sièges et tabourets de bain.....	Page 68
Les chaises de douche.....	Page 71
Les tabourets de douche.....	Page 76
Les accessoires de bain et douche.....	Page 79

LES BARRES D'APPUI

Les barres d'appui.....	Page 83
-------------------------	---------

Le confort

LES FAUTEUILS RELEVEURS ET DE REPOS

Les fauteuils releveurs.....	Page 85
Les fauteuils de repos.....	Page 86
Les sièges coquilles.....	Page 87

L'aide au quotidien

Les matelas et oreillers.....	Page 88
La chaleur douce.....	Page 90
Le bien-être et la beauté.....	Page 94
Les repas.....	Page 100
La téléphonie.....	Page 105

Le soin

LE RESPIRATOIRE

L'aérosolthérapie.....	Page 107
Les accessoires.....	Page 110
L'oxygénothérapie.....	Page 111
L'aspiration trachéale.....	Page 113

LE SOIN

Les articles d'urgence.....	Page 114
La désinfection.....	Page 116
L'habillement et la protection.....	Page 117
Les accessoires de soin.....	Page 119
Le mobilier médical.....	Page 121
La perfusion.....	Page 122
La nutrition entérale.....	Page 131
Le diagnostic.....	Page 134
La rééducation antalgique.....	Page 138
La rééducation.....	Page 140

La puériculture

LA GAMME KITETT

Les tire-lait KITETT.....	Page 143
Les accessoires KITETT.....	Page 144

LA GAMME MEDELA

Les tire-lait MEDELA.....	Page 145
Les accessoires MEDELA.....	Page 146
Les vêtements de grossesse et d'allaitement.....	Page 149

LES ARTICLES DE PUERICULTURE

Les articles de puériculture.....	Page 150
-----------------------------------	----------

La chambre médicalisée

LES LITS MEDICALISES

Les lits médicalisés classiques.....	Page 05
Les lits médicalisés XL et DUO.....	Page 06

LES ACCESSOIRES DE LIT

Les accessoires autour du lit.....	Page 07
------------------------------------	---------

LES TABLES DE LIT

Les tables de lit.....	Page 10
------------------------	---------

LE TRANSFERT

Les lève-personnes.....	Page 12
Les sangles.....	Page 13
Les verticalisateurs.....	Page 14
Les accessoires de transfert.....	Page 15



Equipez la chambre de votre patient grâce à des aides adaptées à ses besoins.

- Choisir la chambre de son domicile la mieux adaptée à recevoir votre lit, de préférence au rez-de chaussée.
- Respecter une hauteur sous plafond de 2,20m pour installer une potence.
- Rendre le lit accessible des 2 côtés, et supprimer les descentes de lit et tapis.
- Garder une prise de courant et un point d'éclairage à proximité.

LPPR Lit médicalisé X'PRIM 3



Le lit médicalisé **X'PRIM 3** est une évolution du lit médicalisé classique, conçu pour vous. Il met en œuvre le principe ERGOFIX, permettant d'être monté et démonté rapidement. Il s'adapte aussi bien à l'environnement du maintien au domicile que celui de l'EHPAD. Fabrication française, normes CE, EHPAD et HAD.

Confort :

- Un angle de 75° maximum, pour le relève-buste.
- Un empattement de plus de 25 cm pour plus de stabilité.
- Une version 2 fonctions, avec un relève-jambes manuel à crémaillère.
- Une version 3 fonctions, avec un relève-jambes électrique avec ou sans plicature des genoux.

Ergonomie :

- Montage/démontage ergonomique du sommier sans effort.
- Fixation des panneaux par EASY-MOVE.

Sécurité :

- Barrières avec fixation par indéxation.
- Fixation des passages de câble de télécommande et de vérin relève-buste sur le croisillon.
- Elargissement du croisillon procurant une stabilité latérale.
- 4 roues métalliques carrossées à frein indépendant.

Garantie mécanique, électrique et télécommande 5 ans.

Garantie panneaux et accessoires 1 an.

Livré avec barrières et potence.

Réf. 1004 Lit médicalisé X'PRIM 3, largeur 090 cm, 2 fonctions

Réf. 1005 Lit médicalisé X'PRIM 3, largeur 090 cm, 3 fonctions

Réf. 1006 Lit médicalisé X'PRIM 3, largeur 090 cm, 3 fonctions plicature



Lit présenté avec panneaux ABELIA

Dimensions	200 x 090 cm
Amplitude de levage	34 à 84 cm
Poids patient maximum	135 kg
Motorisation	LINAK

LPPR Lit médicalisé ALDRYS 2



Le lit médicalisé **ALDRYS 2** est un lit médicalisé type Alzheimer, adapté à la prise en charge des personnes ayant perdu leur autonomie motrice de manière transitoire ou définitive, présentant un risque de chute du lit. Il s'adapte aussi bien à l'environnement du maintien au domicile que celui de l'EHPAD.

Fabrication française, normes CE, EHPAD et HAD.

Amplitude :

- Hauteur variable de 22 à 78 cm.
- Sûr pour les patients, confortable pour les soignants.

Sécurité :

- Passage sous les roues optimisé.
- Télécommande verrouillable.
- Panneaux traditionnels ou capitonnés (option).
- 4 roues métalliques carrossées à frein indépendant.

Garantie mécanique, électrique et télécommande 5 ans.

Garantie panneaux et accessoires 1 an.

Livré avec barrières et potence.

Réf. 1000 Lit médicalisé ALDRYS 2, largeur 090 cm, 2 fonctions

Réf. 1001 Lit médicalisé ALDRYS 2, largeur 090 cm, 3 fonctions

Réf. 1002 Lit médicalisé ALDRYS 2, largeur 090 cm, 3 fonctions plicature



Lit présenté avec panneaux ABELIA

Dimensions	200 x 090 cm
Amplitude de levage	22 à 78 cm
Poids patient maximum	135 kg
Motorisation	LINAK

LPPR Lit médicalisé PITCHOUNE KALIN



Le lit médicalisé **PITCHOUNE** est un lit médicalisé, adapté à la morphologie des enfants de 3 à 12 ans (< 146 cm) n'ayant pas leur autonomie motrice. Cette perte d'autonomie motrice peut être transitoire ou définitive.

Fabrication française, normes CE et HAD.

Ergonomie :

- Hauteur variable de 30 à 77 cm.
- Design des panneaux adapté à l'univers des enfants.

Sécurité :

- Passage sous les roues optimisé.
- Barrières avec espacement inférieur à 65 mm.
- Barrières pleines disponibles en option.
- 4 roues métalliques carrossées à frein indépendant.

Garantie mécanique, électrique et télécommande 5 ans.

Garantie panneaux et accessoires 1 an.

Livré avec barrières pleines bois/métal et potence.



Dimensions	160 x 080 cm
Amplitude de levage	30 à 77 cm
Poids patient maximum	135 kg
Motorisation	LINAK

Réf. 1003 Lit médicalisé PITCHOUNE, largeur 080 cm, 3 fonctions plicature

LPPR Lit médicalisé XXL DIVISYS



Le lit médicalisé **XXL DIVISYS** est un lit médicalisé classique, conçu pour des patients d'un poids supérieur à 135 kg ayant perdu leur autonomie motrice.

Il s'adapte aussi bien à l'environnement du maintien au domicile que celui de l'EHPAD.

Fabrication française, normes CE, EHPAD et HAD.

Sécurité :

- Sommier divisible à lattes métalliques soudées.
- Existe sur roues, sur roues avec jupe ou sur pieds avec jupe.
- Télécommande infrarouge disponible en option.
- 4 roues métalliques carrossées à frein indépendant.

Garantie mécanique, électrique et télécommande 5 ans.

Garantie panneaux et accessoires 1 an.

Livré avec barrières et potence.



Lit présenté avec panneaux et jupe AUZANCE

Dimensions largeur 120 cm	200 x 120 cm
Dimensions largeur 140 cm	200 x 140 cm
Amplitude de levage	34 à 74 cm
Poids patient maximum	270 kg
Motorisation	LINAK

Réf. 1007 Lit médicalisé XXL DIVISYS, largeur 120 cm, 2 fonctions

Réf. 1008 Lit médicalisé XXL DIVISYS, largeur 120 cm, 3 fonctions plicature

Réf. 1009 Lit médicalisé XXL DIVISYS, largeur 140 cm, 2 fonctions

Réf. 1010 Lit médicalisé XXL DIVISYS, largeur 140 cm, 3 fonctions plicature

LPPR Lit médicalisé DUO DIVISYS



Le lit médicalisé **DUO DIVISYS** est un lit médicalisé adapté aux personnes en perte d'autonomie souhaitant vivre en couple.

Vivre à deux le plus longtemps possible mais en respectant les envies de chacun. Se reposer, lire, manger ou dormir.

Personnalisez votre confort de vie.

Fabrication française, normes CE.

Ergonomie :

- Pour les couples, jusqu'à 270 kg
- 2 largeurs de couchage : 140 (2 x 70) ou 160 (2 x 80) cm.

Sécurité :

- Sommier divisible à lattes métalliques soudées.
- Existe sur roues, sur roues avec jupe ou sur pieds avec jupe.
- 2 Télécommandes infrarouges disponible en option.
- 4 roues métalliques carrossées à frein indépendant.

Garantie mécanique, électrique et télécommande 5 ans.

Garantie panneaux et accessoires 1 an.



Lit présenté avec panneaux et jupe MEDIUM

Dimensions largeur 140 cm	200 x 140 cm
Dimensions largeur 160 cm	200 x 160 cm
Amplitude de levage	34 à 74 cm
Poids patient maximum	270 kg
Motorisation	LINAK

Réf. 1011 Lit médicalisé DUO DIVISYS, largeur 140 cm, 2 fonctions

Réf. 1012 Lit médicalisé DUO DIVISYS, largeur 140 cm, 3 fonctions plicature


Réf. 1013 Lit médicalisé DUO DIVISYS, largeur 160 cm, 2 fonctions

Réf. 1014 Lit médicalisé DUO DIVISYS, largeur 160 cm, 3 fonctions plicature

LPPR Arceau de lit



- Idéal pour éviter de supporter le poids des draps et des couvertures sur les jambes.



Hauteur	33 cm
Largeur	57 cm
Profondeur	34 cm
Poids	1,46 kg

Réf. 1100 Arceau de lit

NR Barre d'appui pour lit



- Cette barre d'appui de lit offre une stabilité à ceux qui ont des difficultés à rentrer et à sortir du lit.
- Le cadre est entièrement ajustable et peut être positionné à l'emplacement voulu, sous le matelas.
- Compatible avec les sommiers à lattes ou tapissiers.



Hauteur	77 à 97 cm
Largeur	50 cm
Longueur sous le lit	87 à 114 cm
Poids maximum supporté	113 kg

Réf. 1101 Barre d'appui pour lit

NR Barre d'appui pour lit RESIST



- Cette barre d'appui permet de prendre appui afin de pivoter et se lever plus facilement.
- Elle permet aussi de sécuriser le sommeil en évitant les chutes.
- Cette barre est inversable pour s'adapter aux sommiers tapissiers ou ceux à lattes.
- Elle est fournie avec deux sangles de sécurité se fixant au sommier.



Hauteur	51,5 cm
Largeur	33,5 cm
Longueur sous le lit	61,5 cm

Réf. 1102 Barre d'appui pour lit RESIST

NR Barre d'appui pour lit VARIO



- Support ultra-résistant et stable pour le lit.
- Il permet, lorsqu'il est fermé, de sécuriser les nuits des personnes alitées et d'éviter les chutes.
- En pressant le large bouton sur le dessus, vous ferez pivoter une partie de la barrière et ainsi dégagerez l'espace pour pouvoir vous relever.
- Une platine se fixe sur la structure du lit, sécurisée par 2 sangles fournies.
- Equippée de 2 larges poches de rangement.
- Peut être installée des 2 côtés du lit.



Hauteur	71,5 à 95 cm
Largeur	89 cm

Réf. 1103 Barre d'appui pour lit VARIO

NR Barre de soutien pour lit



- La barre de soutien de lit offre une sécurité et une stabilité additionnelle. Elle permet à la personne d'accéder et de descendre du lit avec aisance.
- Cette barre s'installe facilement, sans outil.
- Elle est fournie avec une sangle de sécurité se fixant au sommier.




Hauteur	45 à 56 cm
Largeur	31,5 cm
Longueur sous le lit	44 cm
Longueur des sangles	3,80 m x 2

Réf. 1104 Barre de soutien pour lit

NR Barrière de lit escamotable



- Cette barrière de lit est manœuvrable par l'utilisateur.
- Elle se fixe sur le sommier et permet de sécuriser les chutes des personnes agitées pendant leur sommeil.
- Elle s'escamote grâce à 2 clips et s'étend en 3 longueurs différentes grâce à un seul clip.
- Adaptable sur différents sommiers.
- Livrée avec un filet de rangement.



Hauteur totale	58,4 cm
Hauteur de la partie escam.	48 cm
Hauteur de la barrière	33 cm
3 longueurs	66, 86 et 107 cm

Réf. 1105 Barrière de lit escamotable

NR Barrière de lit S.A.M.



- Système d'aide à la mobilité.
- Favorise la mobilité pour le redressement.
- Facilite le roulement de la personne pendant les soins.



Hauteur	47 cm
Longueur	71 cm

Réf. 1106 Barrière de lit S.A.M. droite

Réf. 1107 Barrière de lit S.A.M. gauche

NR Cônes de surélévation pied de lit



- Permet de rehausser votre lit.
- Socle large avec patins antiglisse.
- Légers et robustes.
- Vendus par 4.



Hauteur	13 cm
Diamètre max. d'utilisation	8 cm

Réf. 1108 Cônes de surélévation pied de lit

LPPR Lève-draps



- Lève-draps en métal époxy.
- Se positionne entre le lit et le matelas.



Hauteur	42 cm
Largeur	72 cm
Profondeur	51 cm

Réf. 1109 Lève-draps

NR Pied à sérum



- **Utilisation** : perfusion ou nutrition.
- Acier avec traitement époxy.
- Serrage par molette.
- Réglable en hauteur de 115 à 207 cm.
- L'importante hauteur de réglage favorise un bon écoulement des liquides de perfusion ou des nutriments par gravitation.



Réf. 1110 Pied à sérum

NR Potence de lit sur pied



- Installée près du lit ou d'un fauteuil, la potence se règle en hauteur pour aider à se relever.



Hauteur du mât	182 cm
Largeur au sol	73 cm
Longueur au sol	82 cm
Réglage de la sangle	20 à 50 cm
Poids maximum supporté	130 kg

Réf. 1111 Potence de lit sur pied

NR Protection de barrière ARPEGIA



- Pour diminuer les risques de blessures
- S'adapte à la majorité des barrières de lit.
- Vendue par paire.



Hauteur	40 cm
Longueur	145 cm

Réf. 1113 Protection de barrière ARPEGIA

NR Protection de barrière UNIVERSELLE



- Pour diminuer les risques de blessures.
- **Confortable** : douceur du pharmatex.
- Vendue par paire.



Hauteur	32 cm
Longueur	140 cm

Réf. 1115 Protection de barrière UNIVERSELLE

NR Rambarde de lit



- Evite la chute de son lit.
- Se positionne entre le lit et le matelas.
- Sangles en nylon incluses à clipser.
- Ne convient pas aux enfants de moins de 8 ans.



Hauteur	36 cm
Longueur	93,5 cm

Réf. 1119 Rambarde de lit

NR Relève-buste



- Doté d'un appui-tête pour plus de confort.



Poids maximum supporté	110 kg
------------------------	--------

Réf. 1120 Relève-buste

NR Tapis d'amortissement de chute



- Tapis d'amortissement de sol.
- Mousse viscoélastique à mémoire de forme.
- Pliable, déhoussable et lavable.



Hauteur	3 cm
Largeur	85 cm
Longueur	195 cm

Réf. 1121 Tapis d'amortissement de chute

NR Table de lit AC207



- Equipée d'un plateau réglable en hauteur et en inclinaison.
- Piètement en U réglable en longueur.
- Réglette de rétention.



Largeur plateau	40 cm
Longueur plateau	60 cm
Poids maximum supporté	10 kg

Réf. 1200 Table de lit AC207

NR Table de lit CONFORLENCE



- Table de lit idéale pour la collectivité.
- Structure en acier et en aluminium.
- Un grand choix de coloris pour harmoniser vos intérieurs.
- Plateau unique non inclinable ou 2 plateaux indépendants.
- Hauteur variable assistée par un vérin à gaz.
- Réglette de lecture.



Largeur plateau	43 cm
Longueur plateau	91 cm
Poids maximum supporté	15 kg

Réf. 1201 Table de lit CONFORLENCE 1 plateau

Réf. 1202 Table de lit CONFORLENCE 2 plateaux

NR Table de lit DIFFUSION



- Cette table toute montée, possède deux réglages :
 - Le plateau orientable dans de multiples positions.
 - Le pied inclinable avec 3 positions de pliage.
- Le jonc anti-poussière protège parfaitement le plateau, et sert aussi de repose livre.
- Existe en version 1 ou 2 plateaux taille standard ou XL.
- Existe en version adaptée au fauteuil releveur.
- Existe en couleur Cérusée ou Ronce de Noyer.



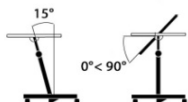
Table de lit DIFFUSION 2 plateaux



Table de lit DIFFUSION Fauteuil Releveur

Largeur plateau	40 cm
Longueur plateau	60 ou 80 cm
Poids maximum supporté	10 kg

- Réf. 1203 Table de lit DIFFUSION 1 plateau
 Réf. 1204 Table de lit DIFFUSION 2 plateaux
 Réf. 1205 Table de lit DIFFUSION Fauteuil releveur
 Réf. 1206 Table de lit DIFFUSION XL 1 plateau
 Réf. 1207 Table de lit DIFFUSION XL 2 plateaux



NR Table de lit EVILENCE



- Table de lit idéale pour le domicile.
- Structure en acier et en aluminium.
- Coloris du plateau : hêtre clair.
- Plateau unique non inclinable ou 2 plateaux indépendants.
- Hauteur variable assistée par un vérin à gaz.
- Régllette de lecture.



Largeur plateau	46 cm
Longueur plateau	93 cm
Poids maximum supporté	15 kg

- Réf. 1208 Table de EVILENCE 1 plateau
 Réf. 1209 Table de lit EVILENCE 2 plateaux

NR Table de lit simple



- **Table de lit simple et pratique avec roulettes.**
- La table de lit Easy est une table à roulettes utile et **pratique lorsque l'on doit rester allité** pour prendre ses repas, faire un brin de toilette, lire ou faire des mots croisés.
- Avec son plateau à rebord, cette table de lit reste sobre et s'insère facilement dans toutes les chambres !



Largeur plateau	40 cm
Longueur plateau	60 cm
Poids maximum supporté	10 kg

- Réf. 1210 Table de lit simple

NR Table de lit simple assistée

drive

- Equipée d'un mât télescopique intégrant un ressort, assistant le réglage
- en hauteur du plateau.
- Plateau fixe.



Largeur plateau	38 cm
Longueur plateau	76 cm
Poids maximum supporté	10 kg

Réf. 1211 Table de lit simple assistée

NR Tablette de lit

IDENTITÉS

- Plateau en plastique avec 4 pieds rabattables.
- Peut être utilisé en plateau traditionnel, mais aussi comme une table dans un lit ou un fauteuil.



Hauteur	6 cm
Largeur	30 cm
Longueur	50 cm

Réf. 1212 Tablette de lit

NR Tablette de lit bois

PERFORMANCE HEALTH

- Esthétique.
- Très pratique pour manger, écrire, faire des mots croisés... 5 positions d'inclinaison.
- Surface du plateau stratifié, facile à nettoyer.
- Les pieds se déplient afin que le plateau soit parfaitement stable.



Hauteur	31 cm
Largeur	23,5 cm
Longueur	54 cm

Réf. 1213 Tablette de lit bois

NR Tablette de lit inclinable

HERDEGEN

- Se compose de 2 plateaux dont 1 avec réglette, inclinable.
- Escamotable, elle se range facilement.



Hauteur	24,5 cm
Largeur	35,5 cm
Longueur	60 cm

Réf. 1214 Tablette de lit inclinable

LPPR **Soulève-malade BIRDIE**



- **Un confort unique** : les lève-personnes BIRDIE sont dotés d'un système de levage innovant par translation qui permet d'augmenter l'espace pour le patient.
- Garantie 3 ans, batterie 1 an.

	BIRDIE	COMPACT
Longueur hors tout	117 cm	102 cm
Largeur hors tout	68 cm	55 cm
Poids maximum supporté	170 kg	150 kg

Réf. 1302 Soulève-malade BIRDIE

Réf. 1303 Soulève-malade BIRDIE COMPACT



LPPR **Soulève-malade LIFTY**



- **Qualité et Fiabilité** : les lève-personnes LIFTY ont été conçus avec des matériaux robustes pour vous garantir un maximum de sécurité lors des transferts.
- Garantie 5 ans, batterie 1 an.

	LIFTY	HOMELIFT
Longueur hors tout	136 cm	122 cm
Largeur hors tout	65 cm	58 cm
Poids maximum supporté	200 kg	175 kg

Réf. 1306 Soulève-malade LIFTY 4

Réf. 1305 Soulève-malade HOMELIFT 2



LPPR **Soulève-malade WINNMOTION**



- **Qualité et Fiabilité** : nouveau design avec le bouton d'arrêt d'urgence situé sur le côté.
- Indication sonore de déchargement des batteries.
- Garantie 5 ans, batterie 1 an.

	w. 175	w. 150
Longueur hors tout	110 cm	95 cm
Largeur hors tout	65 cm	55 cm
Poids maximum supporté	175 kg	150 kg

Réf. 1308 Soulève-malade WINNMOTION 175

Réf. 1307 Soulève-malade WINNMOTION 150



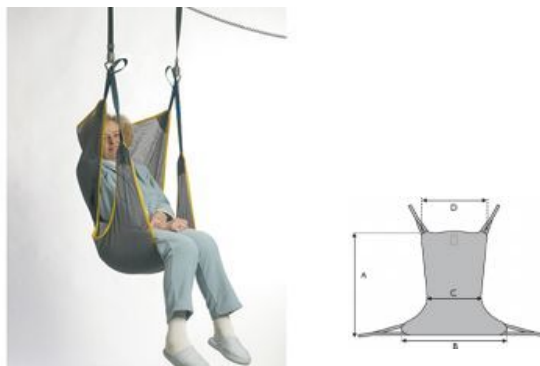
LPPR Sangle AMPUTEE

- Pour un maximum de maintien et de confort.



LPPR Sangle HAMAC

- Conseillée pour les personnes ayant un bon tonus de la tête et du tronc.



LPPR Sangle HAMAC avec Têteière

- Conseillée pour les personnes ayant un très faible tonus de la tête et du tronc.



LPPR Sangle TOILETTE

- Conseillée pour les personnes ayant un bon maintien du tronc.



LPPR Sangle UNIVERSELLE

- Maintien du corps et des épaules.



LPPR Sangle UNIVERSELLE avec Têteière

- Maintien du corps et de la tête dans une position confortable.



LPPR Verticalisateur RELIANT 350



- . Des transferts rapides en toute sécurité.
- . Verticalisateur dynamique, compact et facile d'utilisation.
- . Appui-tibial réglable en hauteur.
- . Indicateur visuel et auditif de la charge de la batterie.
- . Garantie 3 ans, batterie 1 an.



Longueur hors tout	90 cm
Largeur hors tout	66 cm
Poids maximum supporté	158 kg

Réf. 1311 Verticalisateur RELIANT 350

LPPR Verticalisateur VERTIC 2



- . Compact, maniable et pratique dans un espace réduit.
- . Repose-pieds antidérapant.
- . Appui-tibial réglable en hauteur.
- . Poignées de préhension ergonomiques.
- . Garantie 3 ans, batterie 1 an.



Longueur hors tout	111 cm
Largeur hors tout	53 cm
Poids maximum supporté	150 kg

Réf. 1312 Verticalisateur VERTIC 2

LPPR Verticalisateur ELEV UP



- . Compact, maniable et pratique dans un espace réduit.
- . Repose-pieds antidérapant.
- . Appui-tibial réglable en hauteur.
- . Poignées de préhension ergonomiques.
- . Garantie 5 ans, batterie 1 an.



Longueur hors tout	110 cm
Largeur hors tout	62,5 cm
Poids maximum supporté	150 kg

Réf. 1309 Verticalisateur ELEV UP

LPPR Verticalisateur WAY UP

NAUSICAA
Medical

- . Compact, maniable et pratique dans un espace réduit.
- . Repose-pieds antidérapant avec cale-talon réglable.
- . Appui-tibial réglable en hauteur.
- . Poignées de préhension ergonomiques.
- . Garantie 3 ans, batterie 1 an.



Longueur hors tout	85 cm
Largeur hors tout	56 cm
Poids maximum supporté	130 kg

Réf. 1313 Verticalisateur WAY UP

LPPR Guidon de transfert VERTIC'EASY

HMS-VILGO
SOLUTIONS DE MATÉRIEL MÉDICAL

- . Des transferts rapides en toute sécurité.
- . Verticalisateur dynamique, compact et facile d'utilisation.
- . Appui-tibial réglable en hauteur.
- . Plate-forme pivotante.
- . Indicateur visuel et auditif de la charge de la batterie.
- . Garantie 3 ans, batterie 1 an.



Réf. 1300 Guidon de transfert VERTIC'EASY

LPPR Guidon de transfert VERTIC'HOME

HMS-VILGO
SOLUTIONS DE MATÉRIEL MÉDICAL

- . Des transferts rapides en toute sécurité.
- . Verticalisateur dynamique, compact et facile d'utilisation.
- . Appui-tibial réglable en hauteur.
- . Plate-forme sur roues favorisant le déplacement.
- . Indicateur visuel et auditif de la charge de la batterie.
- . Garantie 3 ans, batterie 1 an.



Réf. 1301 Guidon de transfert VERTIC'HOME

NR Brancard pliable



- Particulièrement adapté aux entreprises qui disposent de peu d'espace de rangement ou aux véhicules d'urgence (ambulances, sécurité civile, pompiers, ...).
- En tube acier, équipé d'une toile polyester enduit très résistante et permettant en outre un entretien facile.
- Système de pliage en acier traité.
- Equipé de 4 pieds.



Longueur	228 cm
Largeur	57,5 cm
Poids maximum supporté	170 kg

Réf. 1400 Brancard pliable en 2

Réf. 1401 Brancard pliable en 4

NR Chaise portoir



- Très adaptée pour les ambulances car possède un encombrement minimum: se plie et se range facilement.
- 2 roues arrière, 2 poignées arrières repliables et 2 poignées avant facilitant les manœuvres.
- Toile vinyle complètement déhoussable et facilement lavable et décontaminable.



Largeur	46,5 cm
Profondeur	50,5 cm
Hauteur	99 cm
Poids maximum supporté	160 kg

Réf. 1402 Chaise portoir 4 roues

NR Ceinture de transfert



- Cette ceinture s'utilise pour quitter la position assise ou pour accompagner à la marche. Elle peut être portée par le patient ou par son accompagnant.
- Les poignées donnent au patient un point d'appui pour quitter la position assise et permettent au personnel de mieux guider et de soutenir le patient lors de la marche accompagnée.
- Ces dernières, horizontales et verticales, offrent une prise en main sûre et confortable. Le revêtement intérieur antidérapant évite tout glissement.



Réf. 140301 Ceinture de transfert Taille 1

Réf. 140302 Ceinture de transfert Taille 2

Réf. 140303 Ceinture de transfert Taille 3

Réf. 140304 Ceinture de transfert Taille 4

NR Disque de rotation mousse



- Il permet de pivoter sans effort.
- Modèle rigide capitonné avec rajout de mousse.
- Diamètre: 40 cm.



Réf. 1404 Disque de rotation mousse

NR Disque de rotation souple



- Il permet de pivoter sans effort.
- Modèle souple ne modifiant pas le confort du siège de voiture.
- Diamètre: 40 cm.



Réf. 1405 Disque de rotation souple

NR Disque de transfert



- Idéal pour les transferts de patients assis ou debouts, du lit au fauteuil.
- Nettoyage facile.
- Revêtement antidérapant.
- Diamètre: 40 cm.



Réf. 1406 Disque de transfert

NR Drap de transfert



- Le drap de transfert, ou glisse, allège la charge de travail des soignants, et améliore le confort du patient lors des transferts.



- Réf. 1407 Drap de transfert 070 x 150 cm
 Réf. 1408 Drap de transfert 085 x 150 cm
 Réf. 1409 Drap de transfert 120 x 150 cm

NR Drap de transfert non-tissé



- Système en polypropylène non-tissé.
- Usage unique.



Longueur	220 cm
Largeur	150 cm

Réf. 1410 Drap de transfert non-tissé

NR Planche de transfert Bois



- Planche de transfert en bois.



Longueur	60 cm
Largeur	21 cm
Poids maximum supporté	190 kg

Réf. 1411 Planche de transfert BOIS

NR Planche de transfert ERGO



- Planche de transfert incurvée.



Longueur	75 cm
Largeur	22 cm
Poids maximum supporté	150 kg

Réf. 1412 Planche de transfert ERGO

La prévention de l'escarre

LES MATELAS

Les matelas..... Page 19

LE POSITIONNEMENT

Les coussins de positionnement POZ'IN'FORM..... Page 22

LES COUSSINS

Les coussins..... Page 25

LES ACCESSOIRES DE PREVENTION

Les talonnières..... Page 28

Les protections de matelas..... Page 29

LE MAINTIEN

Les articles de maintien..... Page 31

Condition physique	Etat Mentale		Activité		Mobilité		Incontinence	
Bonne	4	Alerte	4	Ambulant	4	Indépendant	4	Continent
Moyenne	3	Apathique	3	Marche avec aide	3	Semi-indépendant	3	Accidents
Pauvre	2	Confus	2	Mis au fauteuil	2	Dépendant	2	Incontinence urinaire
Mauvaise	1	Mauvaise	1	Couché	1	Alité	1	Incontinence double
Résultat		Résultat		Résultat		Résultat		Résultat

Quel support délivrer pour bien prévenir ou soigner l'escarre de votre patient?


- Analyser les facteurs de risque important : problèmes d'incontinence, la nutrition, la mobilité, la pathologie, ...
- Respecter quelques règles de prévention : utiliser un support adapté, changer les points d'appui, favoriser la circulation sanguine, ...
- **Analyse des résultats :**
 - Score entre 20 et 16 : **Risque NUL**
 - Score entre 16 et 14 : **Risque FAIBLE**
 - Score entre 14 et 12 : **Risque MOYEN**
 - Score entre 12 et 05 : **Risque ELEVE**

LES SOLUTIONS VIVRADOM :

RISQUE NUL A FAIBLE

Usage transitoire où le patient se mobilise seul sans problème. Alitement de courte durée.

MATELAS CLINIQUE Classe 0



RISQUE FAIBLE A MOYEN

Patient alité de 10 à 15 h par jour, qui se mobilise seul ou avec difficulté, avec un état général bon à moyen.

MATELAS GAUFRIER Classe IA

Renouvelable tous les ans



RISQUE MOYEN A ELEVE

Patient alité plus de 15h par jour et levé dans la journée.

MATELAS VISCO Classe II

Renouvelable tous les 3 ans



RISQUE ELEVE

Patient alité continuellement, avec un état général sérieusement dégradé.

MATELAS et SURMATELAS A AIR

MATELAS PHARMADUO Classe III

Renouvelable tous les 5 ans



LPPR Matelas CLINIQUE



- Matelas anti-escarres - Classe 0 - Risque Nul à Faible.
- L'élasticité de la mousse Haute Résilience qui compose les matelas clinique favorise, par sa capacité à retrouver son aspect initial après l'exercice d'une pression, une réduction des points de pression traditionnellement sensibles et procure une sensation naturelle de confort.
- Coins arrondis facilitant l'installation des potences.
- Mousse Haute résilience 34 kg/m3 - Non feu M4.
- Housse intégrale Pharmatex.



Longueur	198 cm
Largeur	88 cm
Poids maximum supporté	90 kg

Réf. 2002 Matelas CLINIQUE Largeur 090 cm

LPPR Matelas GAUFRIER



- **Matelas anti-escarres - Classe 1 - Risque Faible à Moyen.**
- Les matelas de type gaufrier en mousse Haute Résilience constituent, grâce à leurs découpes, une réponse efficace à l'aide à la prévention des escarres.
- **Principes :**
 - Une meilleure répartition de pression sur l'ensemble des plots.
 - Une réduction des phénomènes de frictions et de cisaillements.
 - Un accompagnement des mouvements du patient.
 - Une réduction du phénomène de macération.
- Coins arrondis facilitant l'installation des potences.
- Mousse Haute résilience 37 kg/m³ - Non feu M4.
- Drap-housse PVC 15/100ème.




Longueur	195 cm
Largeur	88 cm
Poids maximum supporté	90 kg

Réf. 2004 Matelas GAUFRIER Largeur 090 cm

LPPR Matelas VISCO



- **Matelas anti-escarres - Classe 2 - Risque Moyen à élevé.**
- Le matelas **NOVA FORM** monobloc, associant une partie supérieure en mousse viscoélastique et un support en mousse Haute Résilience, constitue une réponse appropriée aux besoins de prévention, de confort et d'hygiène des patients présentant des risques de formation d'escarres.
- **Principes :**
 - S'adapte à toutes les morphologies.
 - Répartit de façon homogène les pressions.
 - Maintient parfaitement le corps en état de flottaison.
- **Recommandé :**
 - Pour les patients à risque de formation d'escarres.
 - Pour des suites opératoires prolongées en orthopédie.
 - Lors d'une perte d'autonomie.
- **Atouts :**
 - Confort naturel et prévention.
 - Augmentation de la surface de contact.
 - Matelas monobloc pour une meilleure tenue de la housse.
- Couche supérieure viscoélastique 80 kg/m³ - non feu M4.
- Support HR 37 kg/m³ - non feu M4.
- Housse intégrale Pharmatex - non feu M1, imperméable aux liquides, perméable à l'air. Fermeture à glissière 3 côtés avec rabats.



Longueur	194 cm
Largeur	88 cm
Poids maximum supporté	140 kg


Réf. 2008 Matelas VISCO Largeur 070 cm

Réf. 2009 Matelas VISCO Largeur 080 cm

Réf. 2010 Matelas VISCO Largeur 090 cm

Réf. 2011 Matelas VISCO Largeur 120 cm

Réf. 2012 Matelas VISCO Largeur 140 cm



LPPR Matelas VISCO VISCOFLEX



- **Matelas anti-escarres - Classe 2 - Risque Moyen à élevé.**
- Matelas médicalisé moulé en mousse viscoélastique à mémoire de forme avec insert anatomique en mousse haute résilience.
- Un matelas intégralement monobloc : garantit une parfaite tenue dans la housse, et parfaitement adapté aux cinématiques des lits médicaux à plicatures simples et doubles (semi-fowler/plicatures genoux).
- En surface : une couche de mousse viscoélastique à mémoire de très haute densité (80kg/m³), pour une immersion en douceur au sein de la matière et donc une plus grande surface corporelle en contact avec le support, gage d'une diminution des pressions maximum pour une prévention optimale du risque d'escarre.
- Au coeur : un concept unique d'insert anatomique anti-poinçonnement en mousse haute résilience (40kg/m³) jouant le rôle de ressort, évitant les effets de poinçonnements.
- Coins arrondis facilitant l'installation des potences.
- Housse intégrale Polymaille.

Longueur	199 cm
Largeur	88 cm
Poids maximum supporté	130 kg

Réf. 2016 Matelas VISCO VISCOFLEX Largeur 90 cm



LPPR Matelas à air PM 100A EVO



- **Matelas anti-escarres - Stade 1 à 4 - Risque Elevé.**
- **Efficacité :**
 - Mode thérapeutique alterné 1 cellule sur 2.
 - Cycle d'alternance toutes les 12 minutes.
- **Deux modes :**
 - Dynamique et soins.
- **Deux modes :**
 - Dynamique et soins.
- Réglage du compresseur selon le poids du patient.
- 18 cellules indépendantes de 13 cm de hauteur.
- Base mousse HR de hauteur 8 cm, dans un compartiment amovible.
- Housse intégrale CARTEX, ouverture 3 côtés, imperméable et respirante.

Longueur	200 cm
Largeur	90 cm
Poids maximum supporté	180 kg

Réf. 2001 Matelas AIR PM100AEVO Largeur 090 cm



LPPR Matelas à air DYNADJUST



- **Matelas anti-escarres - Stade 1 à 4 - Risque Très élevé.**
- **Performance :**
 - Système de calcul **automatique** de la pression de gonflage adaptée à la morphologie de la personne.
- **Efficacité :**
 - Mode thérapeutique alterné 1 cellule sur 2.
 - Cycle d'alternance toutes les 12 minutes.
- **Quatre modes :**
 - Dynamique, statique, assise et soins.
- 18 cellules indépendantes de 13 cm de hauteur.
- Base mousse HR de hauteur 8 cm, dans un compartiment amovible.
- Housse intégrale CARTEX, ouverture 3 côtés, imperméable et respirante.

Longueur	200 cm
Largeur	90 cm
Poids maximum supporté	180 kg

Réf. 2000 Matelas AIR DYNADJUST Largeur 90 cm



Coussin de positionnement POZ'IN'FORM

- L'association d'une fibre longue, creuse à effet mémoire, d'un tissu micromaillé, et de housses Pharmatex donne à POZ' IN' FORM® des caractéristiques particulièrement efficaces dans la prévention des escarres.
- La résilience de la fibre, combinée à la respirabilité maximum du tissu micromaillé, apporte un soutien et une absorption des appuis favorables à une bonne répartition des pressions et à une diminution des forces de cisaillement.
- POZ' IN' FORM® garantit un positionnement efficace et confortable dans le temps; les fibres longues empêchent les effets de fluage régulièrement observés dans le positionnement classique.



LPPR Coussins POZ'IN'FORM Abduction



- Il se place à l'entre-jambes du patient en position allongée, pour une mise en abduction des hanches.
- Élément PLOT.



Longueur	35 cm
Largeur	30/10 cm
Hauteur	15 cm

Réf. 2300 Coussin POZ'IN'FORM Abduction

LPPR Coussins POZ'IN'FORM Bouée



- Il est utilisé en complément des autres coussins pour venir en appui de leur correction de positionnement et comme collier de décharge.
- Élément PLOT.



Longueur	135 cm
Largeur	20 cm
Hauteur	*

Réf. 2301 Coussin POZ'IN'FORM Bouée

LPPR Coussins POZ'IN'FORM Cylindrique



- Il peut être placé entre les jambes ou sous les chevilles pour assurer une décharge talonnière.
- Élément BASE.



Longueur	75 cm
Largeur	18 cm
Hauteur	*

Réf. 2302 Coussin POZ'IN'FORM Cylindrique

LPPR Coussins POZ'IN'FORM Déclive Genoux



- Il permet un transfert des pressions du talon vers les zones à moindre risque (mollets-genoux) pour offrir une décharge talonnière efficace et un bon positionnement de la cheville.



Longueur	48 cm
Largeur	30 cm
Hauteur	12 cm

Réf. 2306 Coussin POZ'IN'FORM Déclive Genoux

LPPR Coussins POZ'IN'FORM Décharge 2 Talons



- Grâce à une sangle fixée au pied du matelas, il assure une décharge totale du talon et maintient confortablement la position des chevilles et des hanches.
- Élément BASE.



Longueur	85 cm
Largeur	25 cm
Hauteur	*

Réf. 2303 Coussin POZ'IN'FORM Décharge 2 Talons

LPPR Coussins POZ'IN'FORM Décharge Main



- Il réduit fortement les pressions sur la peau et permet une décharge au niveau du coude.



Longueur	45 cm
Largeur	23 cm
Hauteur	8,5 cm

Réf. 2304 Coussin POZ'IN'FORM Décharge Main

LPPR Coussins POZ'IN'FORM Décharge Occipitale



- Outre un positionnement stabilisé, la décharge centrale du coussin entraîne une diminution effective des pressions de la zone occipitale.



Longueur	50 cm
Largeur	40 cm
Hauteur	9 cm

Réf. 2305 Coussin POZ'IN'FORM Décharge Occipitale

LPPR Coussins POZ'IN'FORM Décubitus semi-latéral



- Coussin polyvalent, il maintient confortablement le patient aussi bien au niveau des épaules, du dos, des hanches que des genoux lors d'un positionnement en décubitus latéral.



Longueur	185 cm
Largeur	35 cm
Hauteur	*

Réf. 2307 Coussin POZ'IN'FORM Décubitus semi-latéral

LPPR Coussins POZ'IN'FORM Demi-bouée



- Associé au coussin cylindrique, la combinaison évite les phénomènes de friction à l'entre-jambes, au niveau des genoux, des cuisses et assure une mise en abduction des hanches.
- Élément PLOT.



Longueur	105 cm
Largeur	22 cm
Hauteur	*

Réf. 2308 Coussin POZ'IN'FORM Demi-bouée

LPPR Coussins POZ'IN'FORM Semi-fowler



- En position alitée ou semi-fowler, il cale et maintient parfaitement le dos du patient. Utilisé au fauteuil, il procure au patient un calage des appuis dorsaux ainsi qu'un positionnement optimisé des membres supérieurs.



Longueur	200 cm
Largeur	30 cm
Hauteur	*

Réf. 2309 Coussin POZ'IN'FORM Semi-fowler

LPPR Coussins POZ'IN'FORM Triangulaire



- Placé sous les genoux, il assure un maintien, au repos, de l'articulation et réduit considérablement le phénomène de glissement vers l'avant pour prévenir des effets de friction et de cisaillement au niveau du sacrum.
- Élément BASE.



Longueur	56 cm
Largeur	32 cm
Hauteur	28 cm

Réf. 2310 Coussin POZ'IN'FORM Triangulaire

LPPR Coussins POZ'IN'FORM Universel



- Les 3 dimensions des coussins universels permettent des applications diverses.
- Élément PLOT.
- Élément BASE (référence 2313).



Réf. 2311 Coussin POZ'IN'FORM Universel 35 x 25 cm

Réf. 2312 Coussin POZ'IN'FORM Universel 40 x 15 cm

Réf. 2313 Coussin POZ'IN'FORM Universel 55 x 40 cm

Condition physique	Etat Mentale		Activité		Mobilité		Incontinence	
Bonne	4	Alerte	4	Ambulant	4	Indépendant	4	Continent
Moyenne	3	Apathique	3	Marche avec aide	3	Semi-indépendant	3	Accidents
Pauvre	2	Confus	2	Mis au fauteuil	2	Dépendant	2	Incontinence urinaire
Mauvaise	1	Mauvaise	1	Couché	1	Alité	1	Incontinence double
Résultat		Résultat		Résultat		Résultat		Résultat

Quel support délivrer pour bien prévenir ou soigner l'escarre de votre patient?

- Analyser les facteurs de risque important : problèmes d'incontinence, la nutrition, la mobilité, la pathologie, ...
- Respecter quelques règles de prévention : utiliser un support adapté, changer les points d'appui, favoriser la circulation sanguine, ...
- **Analyse des résultats :**
 - Score entre 20 et 16 : Risque NUL
 - Score entre 16 et 14 : Risque FAIBLE
 - Score entre 14 et 12 : Risque MOYEN
 - Score entre 12 et 05 : Risque ELEVE

LES SOLUTIONS VIVRADOM :

RISQUE NUL A FAIBLE
Usage transitoire où le patient utilise peu son fauteuil.

COUSSIN GEL PERCE Classe 0



RISQUE FAIBLE A MOYEN
Patient ayant des troubles de mobilité et stabilité.

COUSSIN GEL Classe IB

Renouvelable tous les ans



COUSSIN MOUSSE Classe IB


Renouvelable tous les ans



RISQUE MOYEN A ELEVE
Patient en position assise prolongée.

COUSSIN VISCO Classe II

Renouvelable tous les 3 ans



RISQUE ELEVE
Patient assis continuellement, avec un état général sérieusement dégradé.

COUSSIN A AIR

Renouvelable tous les 5 ans



NR Coussins GEL percé



- Coussin anti-escarres - Risque Nul à Faible.
- Coussin en gel viscoélastique non coulant à forte réticulation.
- Livré dans une housse Polymaille imperméable, respirante et anti-dérapante.



Longueur	40 cm
Largeur	40 cm
Hauteur	2,5 cm

Réf. 2102 Coussin GEL percé

LPPR Coussins GEL



- Coussin anti-escarres - Risque Faible à Moyen.
- Coussin en gel viscoélastique non coulant à forte réticulation.
- Livré dans une housse Polymaille imperméable, respirante et anti-dérapante.



Longueur	40 cm
Largeur	40 cm
Hauteur	2,5 cm

Réf. 2103 Coussin GEL

LPPR Coussin KALLI HR



- **Coussin anti-escarres - Risque Faible à Moyen.**
- Coussin en mousse H.R. 37 kg/m³.
- Apporte une solution optimale aux problématiques de confort d'assise dans un fauteuil.
- Permet une amélioration des postures sur le long terme.
- Livré dans une housse Polymaille imperméable, anti-dérapante.

Hauteur	8 cm
---------	------

Réf. 210538 Coussin KALLI HR 38 x 38 cm
 Réf. 210540 Coussin KALLI HR 40 x 40 cm
 Réf. 210542 Coussin KALLI HR 42 x 42 cm
 Réf. 210546 Coussin KALLI HR 46 x 45 cm
 Réf. 210550 Coussin KALLI HR 50 x 45 cm



LPPR Coussin ISKIO BI-MATIERE



- **Coussin anti-escarres - Risque Moyen à Elevé.**
- Coussin en gel viscoélastique à mémoire de forme avec un insert en mousse haute résilience.
- Permet une meilleure répartition des pressions.
- Décharge de la zone ischiatique.
- Livré dans une housse Polymaille imperméable, respirante et anti-dérapante.

Hauteur	8,5 cm
---------	--------

Réf. 210440 Coussin ISKIO BI-MATIERE 40 x 40 cm
 Réf. 210443 Coussin ISKIO BI-MATIERE 43 x 43 cm
 Réf. 210446 Coussin ISKIO BI-MATIERE 46 x 43 cm
 Réf. 210450 Coussin ISKIO BI-MATIERE 50 x 45 cm



LPPR Coussin KALLI VISCO



- **Coussin anti-escarres - Risque Moyen à Elevé.**
- Coussin en gel viscoélastique à mémoire de forme.
- Livré dans une housse Polymaille imperméable, respirante et anti-dérapante.



Hauteur	8 cm
---------	------

Réf. 210638 Coussin KALLI VISCO 38 x 38 cm
 Réf. 210640 Coussin KALLI VISCO 40 x 40 cm
 Réf. 210642 Coussin KALLI VISCO 42 x 42 cm
 Réf. 210646 Coussin KALLI VISCO 46 x 45 cm
 Réf. 210650 Coussin KALLI VISCO 50 x 45 cm

LPPR Coussin POLYAIR



- **Coussin anti-escarres - Risque Elevé à Très Elevé.**
- Coussin à cellules pneumatiques à air.
- **Principes de fonctionnement :**
 - L'air se répartit entre les cellules grâce au système de canaux intérieurs de ventilation, permettant ainsi une adaptation à toutes les morphologies et une réduction significative des pressions transcutanées.
 - L'air circule également à l'extérieur du coussin entre les cellules, garantissant une bonne ventilation et diminuant de ce fait les effets de macération.
- Implantation des cellules en « nid d'abeilles » qui permet d'optimiser la surface de contact, assurant ainsi une stabilité et une prévention maximales.
- Livré avec son nouveau manomètre électronique, pour un gonflage plus précis, donc plus efficace.
- **Hauteur 6 cm :** convient à des patients à très fort risque, relativement actifs, ayant une forte mobilité.
- **Hauteur 10 cm :** conseillé à des patients à mobilité plus réduite, peu actifs, à très fort risque ou ayant déjà développé des escarres.



Hauteur	6 ou 10 cm
---------	------------

Réf. 210736	Coussin POLYAIR Hauteur 6 cm - 36 x 36 cm
Réf. 210740	Coussin POLYAIR Hauteur 6 cm - 40 x 40 cm
Réf. 210743	Coussin POLYAIR Hauteur 6 cm - 43 x 43 cm
Réf. 210746	Coussin POLYAIR Hauteur 6 cm - 46 x 46 cm
Réf. 210751	Coussin POLYAIR Hauteur 6 cm - 51 x 46 cm
Réf. 210836	Coussin POLYAIR Hauteur 10 cm - 36 x 36 cm
Réf. 210840	Coussin POLYAIR Hauteur 10 cm - 40 x 40 cm
Réf. 210843	Coussin POLYAIR Hauteur 10 cm - 43 x 43 cm
Réf. 210846	Coussin POLYAIR Hauteur 10 cm - 46 x 46 cm
Réf. 210850	Coussin POLYAIR Hauteur 10 cm - 51 x 46 cm



NR Coussins BOUEE Gonflable



- Pour soulager le sacrum et les douleurs hémorroïdaires.
- En caoutchouc, avec un évidement central pour le confort.
- Se gonfle facilement.



Diamètre extérieur	45 cm
Diamètre intérieur	15 cm
Poids maximum supporté	80 kg

Réf. 2100 Coussin BOUEE Gonflable

NR Coussins BOUEE Mousse



- Pour soulager le sacrum et les douleurs hémorroïdaires.
- En mousse polyéther avec une housse en jersey coton.
- Evidement central.



Largeur	38 cm
Longueur	47 cm

Réf. 2101 Coussin BOUEE Mousse

NR Coussin triangulaire décharge Coccys



- Coussin d'assise en mousse extra souple garantissant une assise moelleuse.
- Ils sont donc préconisés en cas d'hémorroïdes, de fractures du coccys, ou diverses.

Longueur	40 cm
Largeur	43 cm
Hauteur maximum	9 cm

Réf. 2109 Coussin triangulaire décharge Coccys



LPPR Talonnière Botte VISCO anti-équin



- Dispositif anti-équin avec décharge de l'appui des talons.
- Mousse viscoélastique à mémoire de forme.
- Livrée dans une housse imperméable, respirante et anti-dérapante.



Réf. 2223 Talonnière Botte VISCO anti-équin

LPPR Talonnière ENVELOPPANTE PHARMAFIBRE



- **Talonnière en fibres 100% polyester siliconée creuse.**
- Le silicone permet aux fibres de glisser les unes contre les autres et donc, d'éviter le cisaillement de la matière et des tissus
- Recouverte d'une housse tissu Coton 100% anallergique.



Réf. 2224 Talonnière enveloppante PHARMAFIBRE

LPPR Talonnière ENVELOPPANTE PHARMAFORM



- **Talonnière en mousse viscoélastique.**
- La talonnière est évidée au niveau du talon et des malléoles.
- Sa forme enveloppante offre une liberté de mouvement et une sensation de confort.
- Recouverte d'une housse Pharmatex.



Réf. 2225 Talonnière enveloppante PHARMAFORM

LPPR Talonnière ENVELOPPANTE VISCO



- **Talonnière en mousse viscoélastique.**
- La talonnière est évidée au niveau du talon.
- Sa forme enveloppante offre une liberté de mouvement et une sensation de confort.
- Recouverte d'une housse Pharmatex.




Réf. 2226 Talonnière enveloppante VISCO

LPPR Talonnière Fond de lit FITLEG



- Dispositif de fond de lit avec décharge de l'appui des talons.
- Mousse viscoélastique à mémoire de forme combinée à une Base HR.
- Livrée dans une housse en polyuréthane anallergique bi-extensible.
- La version EVO dispose d'un plot permettant d'éviter aux jambes de se croiser.



FITLEG



FITLEG EVO

Réf. 2228 Talonnière Fond de lit FITLEG Taille XS


Réf. 2229 Talonnière Fond de lit FITLEG Taille XL

Réf. 2230 Talonnière Fond de lit FITLEG EVO

LPPR Alèse, Drap-housse et Housse intégrale



- Apporte une réponse appropriée pour les matelas à usage médical.
- Alèse et drap-housse en polyuréthane anallergique.



Réf. 2206 Alèse polyuréthane 160 x 280 cm

Réf. 2216 Drap-housse polyuréthane 090 x 200 cm

LPPR Alèse absorbante réutilisable



- Composées de 3 épaisseurs de tissus à fort pouvoir d'absorption.
- Apporte sécurité et confort.
- Réutilisable et imperméable.
- Lavable 120 fois minimum.



Réf. 2200 Alèse absorbante réutilisable 044 x 088 cm

Réf. 2201 Alèse absorbante réutilisable 085 x 090 cm

Réf. 2202 Alèse absorbante réutilisable 090 x 120 cm

LPPR Alèse et Drap-housse molletonnés



- Composée d'une surface en molleton, et d'un dessous en PVC.



Réf. 2204 Alèse molletonnée 090 x 190 cm

Réf. 2205 Alèse molletonnée 140 x 200 cm

Réf. 2214 Drap-housse molletonnée 090 x 190 cm

Réf. 2215 Drap-housse molletonnée 140 x 190 cm

LPPR Housse intégrale



- Apporte une réponse appropriée pour les matelas à usage médical.
- Housse intégrale en tissu jersey avec enduction polyuréthane, résistante au feu.



Réf. 2219 Housse intégrale 090 x 200 x 14 cm

NR Pack de draps lit largeur 90



- Texture polyester et viscose.
- S'adapte facilement aux matelas des lits médicalisés.



Réf. 2220 Pack draps lit largeur 90 (1 dessous et 1 dessus)

NR Protège-matelas jetable



- Protège-matelas jetable avec élastique
- Surface coton 190 g.



Réf. 2221 Protège-matelas 080 x 190 cm

Réf. 2222 Protège-matelas 140 x 190 cm



- . La solution aux problèmes tels que allergies, dermatites, rhinite, psoriasis ou tâche d'humidité ou de liquide.
- . Concept B-Dermofresh.
- . Agit comme une seconde peau.
- . Thermorégulateur.
- . Imperméabilité.
- . Respirabilité.
- . En fibre de Tencel (pulpe de bois) très doux au toucher.
- . Sèche 2 fois plus vite que le coton.
- . Anti-acarien et anti-bactérien naturel.
- . Hypoallergénique.



- Réf. 2207 Drap-housse anti-acarien 090 x 200 cm
- Réf. 2208 Drap-housse anti-acarien 140 x 200 cm
- Réf. 2231 Drap-housse anti-acarien couette 200 x 140 cm
- Réf. 2232 Drap-housse anti-acarien couette 240 x 220 cm
- Réf. 2209 Drap-housse anti-acarien oreiller 60 x 40 cm
- Réf. 2210 Drap-housse anti-acarien oreiller 60 x 60 cm
- Réf. 2211 Drap-housse anti-acarien traversin 40 x 090 cm
- Réf. 2212 Drap-housse anti-acarien traversin 40 x 140 cm
- Réf. 2217 Housse anti-acarien 090 x 200 cm
- Réf. 2218 Housse anti-acarien 140 x 200 cm

NR Le maintien ARPEGIA



- Les articles de maintien ARPEGIA conviennent parfaitement aux situations de maintien simple.
- Les brassières préviennent de tout glissement du bassin vers l'avant et assurent une assise confortable.
- Se fixent par clips.
- Existe en 3 tailles.



Brassière ARPEGIA



Brassière pelvienne ARPEGIA



Ceinture ARPEGIA



Ceinture pelvienne ARPEGIA



Réf. 2400 Brassière de maintien ARPEGIA

Réf. 2402 Brassière pelvienne de maintien ARPEGIA

Réf. 2404 Ceinture de maintien ARPEGIA

Réf. 2406 Ceinture pelvienne de maintien ARPEGIA

NR Le maintien au lit



- Dans un souci de liberté de mouvement, la ceinture de lit permet de satisfaire différents degrés de maintien et d'immobilisation. Elle peut maintenir temporairement les personnes en conservant une grande mobilité ou bien immobiliser totalement un patient à caractère agressif.
- D'une pose facile sur le lit par un système d'attache rapide, cette ceinture assure des positionnements dorsaux, latéraux et ventraux. Elle convient aux personnes peu agitées, âgées ou désorientées qui risquent de chuter à tout moment et permet également de prévenir d'un comportement agressif.
- Ceinture de maintien au lit AISANCE existe en 2 tailles.



Réf. 2408 Ceinture de maintien au lit AISANCE

Réf. 2409 Ceinture de maintien au lit ARPEGIA

Le déplacement

LES AIDES A LA MARCHES

Les rollators.....	Page 33
Les cadres de marche.....	Page 37
Les accessoires des cadres de marche.....	Page 38
Les cannes.....	Page 39
Les accessoires des cannes.....	Page 45

LES FAUTEUILS ROULANTS MANUELS

Les fauteuils médium actifs.....	Page 46
Les fauteuils actifs.....	Page 50
Les fauteuils confort.....	Page 51
Les fauteuils de transfert.....	Page 52

LES FAUTEUILS ROULANTS ELECTRIQUES

Les motorisations de fauteuil.....	Page 53
Les fauteuils roulants électriques.....	Page 53

LES SCOOTERS ELECTRIQUES

Les scooters électriques.....	Page 55
-------------------------------	---------

LES ACCESSOIRES DE MOBILITE

Les tricycles.....	Page 56
Les accessoires de mobilité.....	Page 57

Favoriser le déplacement de votre patient grâce à des aides adaptées à ses besoins.



- **Les aides à la mobilité sont nombreuses. Il est nécessaire de bien prendre en compte les besoins de votre patient :**
 - Le degré de handicap ou de dépendance.
 - La taille, la corpulence et l'âge de votre patient.
 - Les types de déplacement : intérieur, extérieur, ...
 - Le niveau de confort souhaité.
- **Il existe deux types d'aides :**
 - Les aides à la marche : cannes, cadres de marche, rollators, ...
 - Les fauteuils roulants et scooters.
- **Des accessoires peuvent être proposés en complément :**
 - Les rampes d'accès : pour franchir un seuil de porte, des marches d'escalier ou permettre un chargement dans un véhicule.
 - Les accessoires de canne : dragonne, accroche canne, ...
 - Les accessoires de fauteuil : sac, gants, cape de pluie, ...

LPPR Rollator 4 roues CAREMART



- Rollator pliant design à 4 roues, compact et léger.
- Système de freinage progressif et frein de stationnement.
- Shopping bag amovible et transformable en sac de transport.



Largeur Hors-tout	70,5 cm
Profondeur Hors-tout	70,5 cm
Hauteur Hors-tout	84 à 95 cm
Hauteur de siège	53,5 cm
Poids maximum supporté	135 kg

Réf. 3016 Rollator 4 roues CAREMART

LPPR Rollator 4 roues DOLOMITE JAZZ



- Rollator pliant design à 4 roues, compact et léger.
- Système de freinage progressif et frein de stationnement.
- Sacoche amovible et transformable en sac de transport.



Largeur Hors-tout	62 cm
Profondeur Hors-tout	68 cm
Hauteur Hors-tout	75 à 97 cm
Hauteur de siège	60 cm
Poids maximum supporté	130 kg

Réf. 3018 Rollator 4 roues DOLOMITE JAZZ

LPPR Rollator 4 roues MOKA



- **Pliable comme une poussette canne.**
- Rollator ultra-léger et pliant, pour faciliter la mobilité.
- Sangle dorsale et porte-canne intégrés.



Largeur Hors-tout	66 cm
Profondeur Hors-tout	69 cm
Hauteur Hors-tout	79 à 91,5 cm
Hauteur de siège	53 cm
Poids maximum supporté	120 kg

Réf. 3021 Rollator 4 roues MOKA

LPPR Rollator 4 roues DIAMOND



- **Deux produits en un: un rollator et un fauteuil de transfert.**
- Assise souple en nylon résistant.
- Structure à croisillon renforcé, comme un fauteuil roulant.
- Livré de série avec sac de transport et porte-canne.



Largeur Hors-tout	65 cm
Profondeur Hors-tout	74 cm
Hauteur Hors-tout	76 à 94 cm
Hauteur de siège	54 cm
Poids maximum supporté	136 kg

Réf. 3017 Rollator 4 roues DIAMOND

LPPR Rollator 4 roues SHOPIROLL



- **Associe les fonctionnalités d'un rollator solide et pratique, avec celle d'un caddie (sac de 20 litres).**



Largeur Hors-tout	59 cm
Profondeur Hors-tout	72 cm
Hauteur Hors-tout	89 cm
Hauteur de siège	58 cm
Poids maximum supporté	120 kg

Réf. 3022 Rollator 4 roues SHOPIROLL

LPPR Rollator 4 roues



- **Rollator tout confort.**
- Doté d'un siège, d'un plateau, d'un panier et d'un porte-canne.
- Frein avec position parking.



Largeur Hors-tout	62 cm
Profondeur Hors-tout	74cm
Hauteur Hors-tout	80 à 100 cm
Hauteur de siège	60 cm
Poids maximum supporté	130 kg

Réf. 3013 Rollator 4 roues

LPPR Rollator 4 roues BANJO



- **Confortable et maniable.**
- Doté d'un siège, d'un plateau, d'un panier et d'un porte-canne.
- Frein avec position parking.



Largeur Hors-tout	60 cm
Profondeur Hors-tout	69 cm
Hauteur Hors-tout	71 à 98 cm
Hauteur de siège	61 cm
Poids maximum supporté	130 kg

Réf. 3015 Rollator 4 roues BANJO

LPPR Rollator 4 roues ALUSTYLE



- **Maniable et sécurisant.**
- Barre d'appui dos.
- Assise escamotable et panier amovible.



Largeur Hors-tout	54 cm
Profondeur Hors-tout	62 cm
Hauteur Hors-tout	80 à 93 cm
Hauteur de siège	55 cm
Poids maximum supporté	110 kg

Réf. 3014 Rollator 4 roues ALUSTYLE

LPPR Rollator 4 roues GOLITE



- **Rollator bariatrique pliant avec poignées ergonomiques.**
- Poignée dorsale confort pour la sécurité en position assise.
- Panier de rangement amovible



Largeur Hors-tout	78 cm
Profondeur Hors-tout	70 cm
Hauteur Hors-tout	88 à 99,5 cm
Hauteur de siège	57 cm
Poids maximum supporté	200 kg

Réf. 3019 Rollator 4 roues GOLITE

LPPR Rollator 3 roues



- **Rollator pliant.**
- Léger et peu encombrant.
- Poignées anatomiques réglables en hauteur.
- Livré avec panier et plateau rigide.



Largeur Hors-tout	61 cm
Profondeur Hors-tout	60 cm
Hauteur Hors-tout	84,5 à 94,5 cm
Poids maximum supporté	130 kg

Réf. 3011 Rollator 3 roues

LPPR Rollator 3 roues DELTA



- **Rollator pliant.**
- Léger et peu encombrant.
- Poignées anatomiques réglables en hauteur.
- Livré avec panier, sacoche et plateau rigide.



Largeur Hors-tout	67 cm
Profondeur Hors-tout	71 cm
Hauteur Hors-tout	81 à 94 cm
Poids maximum supporté	135 kg

Réf. 3012 Rollator 3 roues DELTA

LPPR Rollator 2 roues



- **Le plus simple et le plus léger.**
- Poignées anatomiques pour une meilleure prise en main.

Largeur Hors-tout	60 cm
Profondeur Hors-tout	53,5 cm
Hauteur Hors-tout	78,5 à 94,5 cm
Poids maximum supporté	100 kg

Réf. 3007 Rollator 2 roues



LPPR Rollator 2 roues ACTIO 2



- **Compact, pliant et confortable.**
- Sa conception épurée lui permet de passer partout.

Largeur Hors-tout	53 cm
Profondeur Hors-tout	63 cm
Hauteur Hors-tout	74 à 100 cm
Poids maximum supporté	130 kg

Réf. 3008 Rollator 2 roues ACTIO 2



LPPR Rollator 2 roues enfant



- **Favorise un bon déplacement de l'enfant.**
- Léger et robuste.
- Se plie facilement.



Largeur Hors-tout	44 cm
Profondeur Hors-tout	60 cm
Hauteur Hors-tout	52,5 à 65 cm
Poids maximum supporté	70 kg

Réf. 3009 Rollator 2 roues enfant

LPPR Rollator 2 roues XXL FORTISSIMO



- **Le rollator 2 roues XXL.**
- Grande stabilité et pliant.
- Renforts intégrés.
- Robuste à toute épreuve.

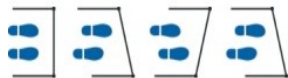


Largeur Hors-tout	71 cm
Profondeur Hors-tout	66 cm
Hauteur Hors-tout	76 à 94 cm
Poids maximum supporté	227 kg

Réf. 3010 Rollator 2 roues XXL FORTISSIMO

LPPR Cadre de marche articulé

- **Cadre de marche articulé, pliant,** pour la rééducation.
- Permet d'accompagner le mouvement de la personne.



Largeur Hors-tout	58 cm
Profondeur Hors-tout	53,5 cm
Hauteur Hors-tout	79 à 91 cm
Poids maximum supporté	100 kg

Réf. 3000 Cadre de marche articulé

LPPR Cadre de marche fixe

- **Le Cadre de marche par excellence.**
- Léger et grande stabilité.
- Permet de bien gérer la position de ses mains.



Cadre de marche fixe



Cadre de marche fixe BRIGHTON

Largeur Hors-tout	63,5 cm
Profondeur Hors-tout	52 cm
Hauteur Hors-tout	81 à 88 cm
Poids maximum supporté	100 kg

Réf. 3001 Cadre de marche fixe

Réf. 3002 Cadre de marche fixe BRIGHTON

LPPR Cadre de marche fixe enfant

- **Le Cadre de marche des enfants.**
- Léger et grande stabilité.
- Permet de bien gérer la position de ses mains.



Largeur Hors-tout	57 cm
Profondeur Hors-tout	34 cm
Hauteur Hors-tout	62 à 71 cm
Poids maximum supporté	100 kg

Réf. 3003 Cadre de marche fixe enfant

LPPR Cadre de marche pliant

- **Cadre de marche pliant, au design épuré.**
- Pliage par simple appui sur un bouton très simple à actionner.



Largeur Hors-tout	59 cm
Profondeur Hors-tout	50,5 cm
Hauteur Hors-tout	79 à 91,5 cm
Poids maximum supporté	100 kg

Réf. 3004 Cadre de marche pliant

LPPR Cadre de marche pliant XXL FORTISSIMO

- **Le Cadre de marche XXL.**
- Grande stabilité et pliant.
- Renforts intégrés.
- Robuste à toute épreuve.



Largeur Hors-tout	62 cm
Profondeur Hors-tout	51 cm
Hauteur Hors-tout	80 à 98 cm
Poids maximum supporté	227 kg

Réf. 3005 Cadre de marche pliant XXL FORTISSIMO

LPPR Cadre de marche releveur

- **Cadre de marche avec 4 poignées.**
- Spécialement conçu pour aider à se relever.



Largeur Hors-tout	61 cm
Profondeur Hors-tout	53 cm
Hauteur Hors-tout	80 à 93 cm
Hauteur poignées basses	51 à 64 cm
Poids maximum supporté	130 kg

Réf. 3006 Cadre de marche releveur

NR Caddie à provisions



- Doté de deux triples roues, ce caddie permet de gravir un trottoir ou un escalier sans effort.
- Un sac imperméable avec des poches bien pratiques, permettant une belle contenance pour faire les courses.

Largeur	45 cm
Profondeur	40,5 cm
Hauteur	100 cm
Poids maximum supporté	40 kg

Réf. 3101 Caddie à provisions



NR Caddie cadre de marche



- Pratique et robuste.
- Compartimenté.
- Plateau avec maintien tasse et couvercle.
- S'adapte à la majorité des cadres de marche.

Largeur	41,2 cm
Profondeur	32,2 cm
Hauteur	18,5 cm
Poids maximum supporté	2 kg

Réf. 3100 Caddie cadre de marche



NR Sac cadre de marche - Filet



- Sac filet en nylon noué.
- Se fixe sur tout type de cadre de marche.
- Utile pour faire les courses ou déplacer des objets au quotidien.



Réf. 3106 Sac cadre de marche - Filet

NR Sac cadre de marche - Nylon



- Imperméable.
- S'adapte à la majorité des cadres de marche non pliables.
- Une poche frontale et deux latérales.



Réf. 3107 Sac cadre de marche - Nylon

Nous mettons à la disposition de vos clients, **personnes âgées**, personnes **handicapées**, à **mobilité réduite**, ou **souffrant d'arthrite**, une large gamme d'**aides à la marche** de qualité, fiables et de différentes marques : cannes anglaises, cannes arthritiques, cannes tripodes, cannes quadripodes ... Autant d'aides à la marche et d'accessoires qui sauront répondre au mieux aux besoins et exigences de chacun.



LPPR Canne anglaise FUN



- **Canne anglaise monomatériau montée sur un mât en duraluminium.**
- Poignée injectée en polypropylène.
- Poignée couleur noire.
- Vendue par paire.



Hauteur	72 à 98 cm
Poids maximum supporté	130 kg

Réf. 320201 Canne anglaise FUN

LPPR Canne anglaise FUN couleur



- **Canne anglaise monomatériau montée sur un mât en duraluminium.**
- Poignée injectée en polypropylène.
- Poignée couleur bleue, orange, turquoise ou violet.
- Vendue par paire.



Hauteur	72 à 98 cm
Poids maximum supporté	130 kg

Réf. 3202 Canne anglaise FUN couleur

LPPR Canne anglaise XXL



- **Canne anglaise monomatériau.**
- Poignée injectée fixe.
- Montée sur un mât en duraluminium.
- Vendue par paire.



Hauteur	76 à 98 cm
Poids maximum supporté	150 kg / 180 kg

Réf. 3203 Canne anglaise XXL 150 kg

Réf. 3204 Canne anglaise XXL 180 kg

LPPR Canne anglaise bi-matière ADVANCE



- Canne anglaise bi-matière montée sur un mât en duraluminium.
- Poignée en polypropylène et en élastomère pour plus de confort.
- Poignée couleur bleue, orange, turquoise ou violet.
- Vendue par paire.



Hauteur	72 à 98 cm
Poids maximum supporté	140 kg

Réf. 3201 Canne anglaise bi-matière ADVANCE

LPPR Canne anglaise enfant



- Canne anglaise monomatière.
- Poignée injectée fixe.
- Montée sur un mat en duraluminium.
- Vendue par paire.



Hauteur	48,5 à 76 cm
Poids maximum supporté	70 kg

Réf. 3205 Canne anglaise enfant

LPPR Canne anglaise enfant TIKI



- Canne anglaise monomatière.
- Poignée injectée avec appui-brachial réglable.
- Montée sur un mât en duraluminium.
- Vendue par paire.



Hauteur	55 à 77 cm
Poids maximum supporté	100 kg

Réf. 3206 Canne anglaise enfant TIKI

LPPR Canne métallique arthritique



- Canne pour les personnes souffrant d'arthrite, de blessure ou de mains douloureuses.
- Réglable en hauteur.
- Poignée gouttière confort.
- Livrée à l'unité.



Appui brachiale	22 à 30 cm
Hauteur	92 à 120 cm
Poids maximum supporté	90 kg

Réf. 3221 Canne métallique arthritique

LPPR Béquille d'aisselle



- Poignées en polypropylène.
- Appui bras garni en mousse.
- Se règle en 8 positions.
- Taille universelle.



Hauteur aisselle	105 à 145 cm
Poids maximum supporté	90 kg

Réf. 3200 Béquille d'aisselle - La paire

LPPR Canne métallique DERBY



- Facilite la mobilité avec une certaine fantaisie.
- Fixe ou pliante, et réglable en hauteur.
- Déclinée avec des motifs colorés, elle est équipée d'une bague de serrage anti choc et anti bruit.



Hauteur	82,5 à 92,5 cm
Poids de la canne	360 g
Poids maximum supporté	110 kg

- Réf. 322401 Canne métallique DERBY Black & White
- Réf. 322402 Canne métallique DERBY Butterfly Fantaisie
- Réf. 322403 Canne métallique DERBY Cashmere Fantaisie
- Réf. 322404 Canne métallique DERBY Cashmere PASTEL
- Réf. 322405 Canne métallique DERBY Flore
- Réf. 322406 Canne métallique DERBY Flower Fantaisie
- Réf. 322407 Canne métallique DERBY Girafe
- Réf. 322408 Canne métallique DERBY Indira

- Réf. 322501 Canne métallique DERBY pliante Black & White
- Réf. 322502 Canne métallique DERBY pliante Blister
- Réf. 322503 Canne métallique DERBY pliante Butterfly Fantaisie
- Réf. 322504 Canne métallique DERBY pliante Cashmere Fantaisie
- Réf. 322505 Canne métallique DERBY pliante Cashmere PASTEL
- Réf. 322506 Canne métallique DERBY pliante Flore
- Réf. 322507 Canne métallique DERBY pliante Flower Fantaisie
- Réf. 322508 Canne métallique DERBY pliante Girafe
- Réf. 322509 Canne métallique DERBY pliante Indira

LPPR Canne métallique bi-matière ADVANCE



- **Canne sélection Confort.**
- Poignée en polypropylène et en élastomère pour plus de confort.
- Poignée couleur bleue, grise ou verte;
- Livrée avec une housse de rangement pour l'aversion pliante.



Hauteur	82,5 à 92,5 cm
Poids maximum supporté	70 kg

- Réf. 3222 Canne métallique bi-matière ADVANCE
- Réf. 3223 Canne métallique bi-matière ADVANCE pliante

LPPR Canne métallique TWIST



- **Canne métallique élégante et ajustable.**
- Elle tient debout toute seule et se relève d'une simple pression du pied sur l'embase.
- Elle est équipée de Led intégrée dans la poignée pour éclairer devant et apporter toute sécurité dans les déplacements.



Hauteur	75 à 92,5 cm
Poids maximum supporté	100 kg

- Réf. 3235 Canne métallique TWIST

LPPR Canne métallique



- **Canne métallique classique.**
- Poignée en polypropylène.
- Réglable en hauteur.
- Bague anti bruit.



Hauteur	80 à 97,5 cm
Poids maximum supporté	120 kg

Réf. 322601	Canne métallique Grise	1
Réf. 322602	Canne métallique Marron	2
Réf. 322603	Canne métallique Noire	3

LPPR Canne métallique pliante



- **Canne métallique classique.**
- Facilité de rangement grâce à sa pochette transparente.
- Livrée avec une dragonne.



Hauteur	80 à 90 cm
Poids maximum supporté	110 kg

Réf. 3227 Canne métallique pliante

LPPR Canne métallique anatomique



- **Canne métallique avec appui palmaire.**
- Pour droitier ou gaucher.



Hauteur	80 à 97,5 cm
Poids maximum supporté	120 kg

Réf. 321901	Canne métallique anatomique grise droite
Réf. 321902	Canne métallique anatomique grise gauche
Réf. 322001	Canne métallique anatomique noire droite
Réf. 322002	Canne métallique anatomique noire gauche

LPPR Canne métallique anatomique fantaisie



- **Canne métallique avec appui palmaire.**
- Pour droitier ou gaucher.



Hauteur	80 à 97,5 cm
Poids maximum supporté	120 kg

Réf. 321701	Canne métallique anatomique Black and White droite
Réf. 321702	Canne métallique anatomique Black and White gauche
Réf. 321801	Canne métallique anatomique Flower droite
Réf. 321802	Canne métallique anatomique Flower gauche

LPPR Canne blanche



- **Canne pour les malvoyants.**
- Fixe ou pliante pour permettre une parfaite reconnaissance et un appui tactile aidant au déplacement.
- 3 poignées au choix : courbe, en T ou mailloche.



Hauteur	90 à 140 cm
Poids maximum supporté	100 kg

Réf. 3207	Canne blanche Courbe	1
Réf. 3208	Canne blanche en T	2
Réf. 3209	Canne blanche pliante	3
Réf. 3210	Canne blanche pliante en T	4
Réf. 3211	Canne blanche pliante mailloche	5

LPPR Canne bois classique



1



2



3



4



5



6



7

Poids maximum supporté

100 kg

Réf. 321201	Canne bois classique Courbe	1
Réf. 321202	Canne bois classique Courbe Bambou	2
Réf. 321203	Canne bois classique Courbe Châtaigner	3

Réf. 321204	Canne bois classique en T	4
Réf. 321205	Canne bois classique en T Bambou	5
Réf. 321206	Canne bois classique en T et Courbe	6
Réf. 321207	Canne bois classique en T Tout bois	7

LPPR Canne bois MOVIALE



1



2



3



4



5



6

Poids maximum supporté

100 kg

Réf. 321301	Canne bois MOVIALE Courbe	1
Réf. 321302	Canne bois MOVIALE Courbe Châtaigner	2

Réf. 321303	Canne bois MOVIALE en T Bambou	3
Réf. 321304	Canne bois MOVIALE en T et Courbe	4
Réf. 321305	Canne bois MOVIALE en T Femme	5
Réf. 321306	Canne bois MOVIALE en T Homme	6

LPPR Canne bois DERBY



1



2



3



4



5



6



7

Poids maximum supporté

100 kg

Réf. 321401	Canne bois DERBY Imitation Corne Courbe	1
Réf. 321402	Canne bois DERBY Imitation Corne en T	2
Réf. 321403	Canne bois DERBY Imitation Ecaille Courbe	3
Réf. 321404	Canne bois DERBY Imitation Ecaille en T	4

Réf. 321501	Canne bois DERBY Motif Ambre	5
Réf. 321502	Canne bois DERBY Motif Marbre	6
Réf. 321503	Canne bois DERBY Motif Nacre	7

NR Canne bois FANTAISIE



1



2



3



4



5



6



7

Poids maximum supporté 100 kg

Réf. 321605	Canne bois FANTAISIE Tête de Canard	1
Réf. 321606	Canne bois FANTAISIE Tête de Cheval	2
Réf. 321607	Canne bois FANTAISIE Tête de Lévrier	3

Réf. 321601	Canne bois FANTAISIE Chromée Courbe	4
Réf. 321602	Canne bois FANTAISIE Chromée en T	5
Réf. 321603	Canne bois FANTAISIE Mailloche	6
Réf. 321604	Canne bois FANTAISIE Parapluie	7

NR Canne siège



- Canne siège en hêtre ou métal.
- Compagnon idéal pour les ballades, la chasse ou la pêche.
- Pliable, sa sangle permet le transport aisé de la canne.



1



2



3



4

Poids maximum supporté 100 kg

Réf. 3230	Canne siège 1 Pied	1
Réf. 3231	Canne siège 3 Pieds Aluminium	2

Réf. 3232	Canne siège 3 Pieds Métal	3
Réf. 3233	Canne siège 4 Pieds	4

NR Canne Tripode et Quadripode



- La canne tripode ou quadripode s'ajuste en hauteur et apporte un appui sûr pour aider au déplacement.
- Elle convient aux personnes à mobilité très réduites nécessitant un équilibre supplémentaire pour se déplacer.
- Couleur grise de série.

Hauteur	66 à 92 cm
Empattement	28/33 cm
Poids maximum supporté	90 kg

Réf. 322901	Canne tripode	1
Réf. 322902	Canne tripode enfant	2
Réf. 3228	Canne Quadripode	3



1 et 2



3

NR Accessoires des cannes



- L'accroche canne se clipse sur la canne pour la faire tenir contre une table.
- L'accroche canne CANEO se glisse sur la canne pour la faire tenir contre une table.
- La dragonne permet une grande mobilité de la main sans faire tomber la canne.



Réf. 3300	Accroche-canne	1
Réf. 3301	Accroche-canne CANEO	2
Réf. 3302	Accroche-canne FLIP	3
Réf. 3303	Dragonne	4
Réf. 3312	Embout de canne Stabilisateur	5
Réf. 3313	Embout de canne Stabilisateur TRIPOD	6
Réf. 3314	Embout de canne Verglas	7



NR Embout de canne



Réf. 330502	Embout de canne bois Ø 12 mm	1
Réf. 330503	Embout de canne bois Ø 14 mm	2
Réf. 330504	Embout de canne bois Ø 16 mm	3
Réf. 330505	Embout de canne bois Ø 18/20 mm	4

Réf. 3306	Embout de canne Ø 16/35 mm	3
Réf. 3307	Embout de canne Ø 17/40 mm	4
Réf. 3308	Embout de canne Ø 19/40 mm	5
Réf. 3310	Embout de canne PIVOFLEX Ø 19 mm	6
Réf. 3311	Embout de canne Renforcé Ø 19 mm	7

NR Embout de cadre de marche



Réf. 3102	Embout de cadre de marche DRIVE Ø 22 mm	1
Réf. 3103	Embout de cadre de marche DRIVE Ø 25 mm	2
Réf. 3104	Embout de cadre de marche DRIVE Ø 28 mm	3





Favoriser le déplacement de votre patient grâce à des aides adaptées à ses besoins.

- **Les aides à la mobilité sont nombreuses. Il est nécessaire de bien prendre en compte les besoins de votre patient :**
 - Le degré de handicap ou de dépendance.
 - La taille, la corpulence et l'âge de votre patient.
 - Les types de déplacement : intérieur, extérieur, ...
 - Le niveau de confort souhaité.
- **Il existe plusieurs matériels :**
 - Les fauteuils roulants manuels et électriques
 - Les scooters, tricycles....
- **Des accessoires peuvent être proposés en complément :**
 - Les rampes d'accès : pour franchir un seuil de porte, des marches d'escalier ou permettre un chargement dans un véhicule.
 - Les accessoires de fauteuil : sac, gants, cape de pluie, ...

Prendre en charge les problèmes de mobilité, nécessite le fait d'adapter au mieux le fauteuil roulant aux besoins spécifiques du patient.

Evaluer ses besoins



Le patient :

Connaître la pathologie, des déficiences et incapacités, l'état général de la personne, le temps passé au fauteuil, l'utilisation future de son fauteuil...

L'environnement :

Bien repérer le lieu de vie et l'environnement (portes, marches, seuils, obstacles), le lieu d'utilisation du fauteuil (intérieur, extérieur), l'entourage de la personne (aide d'une tierce personne)...

Le choix du fauteuil



Faire un ou plusieurs essais :

Indispensable, ils s'effectuent soit au domicile, soit au centre de rééducation en présence de l'équipe pluridisciplinaire (ergothérapeute, ...)

Ils permettent de valider le choix du fauteuil adapté.

Choisir le fauteuil adapté :

Fauteuil manuel Médium Actif (usage peu intensif), Fauteuil manuel Actif (Configurable et esthétique), Fauteuil roulant manuel de Confort (utilisation prolongée, besoin de confort) et Fauteuil électrique (besoin d'autonomie complète, complément du fauteuil manuel).

La prescription

La prescription est réalisée par un médecin, pour un fauteuil manuel, par un médecin de Rééducation fonctionnelle pour un fauteuil roulant électrique .

Elle doit mentionner :

- * **Achat ou location**, pour une durée de ...
- * **Fauteuil roulant manuel ou électrique.**
- * **Caractéristiques du fauteuil** : pliant, dossier fixe ou inclinable...
- * **Adjonctions et options** : repose-jambe, gouttière, appui-tête...

Une demande d'**entente préalable** est obligatoire pour les fauteuils roulants électriques. La demande est effectuée après les essais et devis.

La prise en charge Sécurité Sociale varie en fonction du fauteuil et de ses adjonctions.

Une prise en charge complémentaire peut être accordée pour tout ou partie par la complémentaire santé ou la Maison Départementale des Personnes Handicapées dans le cadre de la Prestation de Compensation Handicap (PCH).

Le suivi et SAV

Hors garantie, les contrôles et réparations du fauteuil de votre patient, font l'objet d' un forfait annuel de prise en charge spécifique en fonction de la nature des réparations.

- * Roues.
- * Autres que les roues.
- * Composants électriques.



LPPR Fauteuil roulant ACTION 5 NG



Fauteuil roulant Médium Actif

La solution adaptée à votre style de vie.

- Le fauteuil roulant manuel **Invacare Action 5** a été conçu pour les utilisateurs les plus actifs qui recherchent un fauteuil roulant manuel abordable doté de bonnes performances de conduite et simple à plier pour faciliter sa manipulation, son stockage et son transport.
- Avec ses deux brevets et sa conception légère, le nouveau fauteuil roulant Action 5 est un fauteuil roulant manuel sur lequel l'utilisateur peut compter.
- Les principales caractéristiques incluent :
 - Système de pliage unique**
 - Stabilité d'un fauteuil à cadre rigide**
 - Ajustements rapides et précis**
 - Ultra configurable**



- Largeur assise : 30, 33, 35,5, 38, 40,5, 43, 45,5, 48, 50,5 ou 53cm.
- Profondeur assise : 35 à 50 cm.
- Hauteur assise : 36 à 51 cm par pallier de 25 mm.
- Largeur totale (largeur assise + 18 à 25 cm) : 48 à 71 cm.
- Hauteur totale : 70 à 111 cm.

- Hauteur dossier : 30 à 50 cm.
- Hauteur accoudoirs : 19 à 28 cm.
- Largeur plié : 32 à 38 cm.
- Poids : à partir de 12,3 kg.
- Poids maximum utilisateur : 100 et 130 kg.

Réf. 3415 Fauteuil roulant ACTION 5 NG Dossier Fixe

Réf. 3416 Fauteuil roulant ACTION 5 NG Dossier Réglable en tension

LPPR Fauteuil roulant ACTION 4 NG



Fauteuil roulant Médium Actif

Rigide, robuste et plus léger!

- Le nouvel Action4 NG s'allège, il bénéficie d'une réduction de poids d'environ 1Kg comparé à son prédécesseur.
- L'Action4 NG réduit son poids tout en s'appuyant sur les fonctionnalités remarquables du modèle précédent.
- Doté de son double croisillon, l'Action4 NG offre une plus grande rigidité et une facilité de conduite incomparables.
- Par ailleurs, il est facilement configurable et ajustable comme tous les autres fauteuils de la famille Action et partage des éléments communs ce qui permet de profiter d'une intercompatibilité pour de nombreuses pièces et accessoires.



- Largeur assise : 38, 40,5, 43, 45,5, 48, 50,5 ou 55,5 cm.
- Profondeur assise : 40 à 50 cm.
- Hauteur assise : 36 à 51 cm.
- Largeur totale (largeur assise + 19 cm) : 57 à 67 cm.
- Hauteur totale : 81 à 104 cm.

- Hauteur dossier : 32,5 à 51 cm.
- Hauteur accoudoirs : 20 à 30 cm.
- Largeur plié : 30,5 cm.
- Poids : 14,4 kg.
- Poids maximum utilisateur : 125 kg.

Réf. 3411 Fauteuil roulant ACTION 4 NG Dossier Fixe

Réf. 3412 Fauteuil roulant ACTION 4 NG Dossier Inclinable

LPPR Fauteuil roulant ACTION 3 NG



Fauteuil roulant Médium Actif

Une star renaît!

- L'Action 3 NG est l'un des meilleurs exemples en terme de compatibilité dans la gamme des fauteuils manuels. Grâce à sa plateforme commune avec les autres produits, il peut être facilement réutilisé et adapté aux besoins de l'utilisateur. Son nouveau design attrayant ainsi que ses fonctionnalités améliorées en terme de stabilité de confort marquent la renaissance du mytique Action 3.
- **Fonctionnalité** : doté d'un nouveau croisillon profilé qui lui permet d'améliorer sa stabilité, sa rigidité et son pliage/dépliage. Il est également équipé en série d'une toile de dossier réglable en tension pour un meilleur confort de l'utilisateur.
- **Durabilité** : configurable et modulaire, il s'adapte parfaitement à l'évolution des besoins de l'utilisateur.
- **Transportable** : les roues à démontage rapide, le poids léger et le système de pliage aisé, rendent l'Action 3 NG facile à transporter dans une voiture.



- Largeur assise : 38, 40,5, 43, 45,5 48 ou 50,5 cm.
- Profondeur assise : 40 à 45 cm.
- Hauteur assise : 36 à 51 cm.
- Largeur totale (largeur assise + 19 cm) : 57 à 69,5 cm.
- Hauteur totale : 82 à 105 cm.

- Hauteur dossier : 40, 43 ou 51 cm.
- Hauteur accoudoirs : 20 à 35 cm.
- Largeur plié : 29,5 cm.
- Poids : 14,2 kg.
- Poids maximum utilisateur : 125 kg.

Réf. 3409 Fauteuil roulant ACTION 3 NG Dossier Fixe

Réf. 3410 Fauteuil roulant ACTION 3 NG Dossier Inclinable

LPPR Fauteuil roulant ACTION 2 NG



Fauteuil roulant Médium Actif

La nouvelle génération est arrivée!

- Le tout nouveau Action 2 NG a été développé à partir du fauteuil de référence : l'Action 3 NG. Ses caractéristiques correspondent aux besoins des utilisateurs qui ne souhaitent pas faire de compromis entre sécurité et confort. Il utilise les mêmes modules et est totalement compatible avec l'Action 3 NG, offrant ainsi un poids léger pour faciliter manipulation et maniabilité. L'Action 2 NG s'intègre parfaitement à la famille Action.
- **Léger et confortable** : Avec un poids de 16 kg et un châssis pliant par croisillon, l'Invacare Action 2 NG est très facile à manipuler et à transporter. Grâce à ses compatibilités avec la famille Action, il peut être adapté aux besoins spécifiques de chaque utilisateur.
- **Robustesse** : Avec un nouveau design bicolore allié à la robustesse de la conception de l'Action 3 NG, l'Action 2 NG ne vous décevra pas. Il vous suivra partout!



- Largeur assise : 40,5, 43, 45,5 ou 48 cm.
- Profondeur assise : 40 à 42,5 cm.
- Hauteur assise : 46 à 48,5 cm.
- Largeur totale (largeur assise + 20 cm) : 60,5 à 68 cm.
- Hauteur totale : 92 à 94,5 cm.

- Hauteur dossier : 43 cm.
- Hauteur accoudoirs : 24 cm.
- Largeur plié : 32,5 cm.
- Poids : 16,2 kg.
- Poids maximum utilisateur : 125 kg.

Réf. 3400 Fauteuil roulant ACTION 2 NG Dossier Fixe

Réf. 3401 Fauteuil roulant ACTION 2 NG Dossier Inclinable

LPPR Fauteuil roulant ACTION 4 NG XLT



Fauteuil roulant Médium Actif XXL

La rencontre entre robustesse et esthétique.

- Confortable, pliable, léger, L'Invacare Action 4 NG est le fauteuil idéal pour la vie quotidienne. Sa plate-forme commune avec les autres produits de la gamme Action permet de profiter d'une intercompatibilité pour de nombreuses pièces et accessoires.
- Les améliorations majeures apportées à cette nouvelle génération sont un double croisillon profilé innovant, cinq coloris de châssis, une toile de dossier réglable en tension avec revêtement bi-matière et pochette de rangement des accoudoirs crantés et une roulette anti-basculade de série. L'Action 4 NG permet ainsi un ajustement personnalisé aux besoins de l'utilisateur.
- Version XLT : renforcée par un double croisillon.



- Largeur assise : 50,5, 55,5 ou 60,5 cm.
- Profondeur assise : 40 à 50 cm.
- Hauteur assise : 46 à 51 cm.
- Largeur totale (largeur assise + 19 cm) : 69,5 à 79,5 cm.
- Hauteur totale : 81 à 104 cm.

- Hauteur dossier : 35 à 51 cm.
- Hauteur accoudoirs : 21 à 35 cm.
- Largeur plié : 30,5 cm.
- Poids : 15,2 kg.
- Poids maximum utilisateur : 160 kg.

Réf. 3413 Fauteuil roulant ACTION 4 NG XLT Dossier Fixe

Réf. 3414 Fauteuil roulant ACTION 4 NG XLT Dossier Inclinable

LPPR Fauteuil roulant ACTION 3 NG Junior



Fauteuil roulant Médium Actif Junior

Evolutif ou standard, il répond à tous les besoins.

- Il s'adapte parfaitement aux besoins de l'enfant. Ce fauteuil léger, grâce à son châssis en aluminium est disponible avec un dossier fixe, pliant à mi-hauteur ou inclinable par crémaillère ou vérin.
- Il est très facilement transportable.
- La version Evolutive bénéficie désormais d'un croisillon télescopique et offre de nouvelles possibilités de réglage de largeur d'assise. Les toiles d'assise et de dossier sont, elles aussi, réglables en largeur.
- La version standard conserve un croisillon classique.



Version Standard



Version Evolutive

- Largeur assise : 20,5 à 28 et 30,5 à 38 cm (version Evo.).
- Largeur assise : 30,5, 33 ou 35,5 cm (version Stantard).
- Profondeur assise : 25 à 37,5 cm.
- Hauteur assise : 41 à 46 cm.
- Largeur totale (largeur assise + 20 cm) : 39,5 à 57 cm.
- Hauteur totale : 87 à 113 cm.

- Hauteur dossier : 37 à 43 cm.
- Hauteur accoudoirs : 15 à 28 cm.
- Largeur plié : 32,5 ou 35 cm.
- Poids : 15 kg.
- Poids maximum utilisateur : 80 kg.

Réf. 3403 Fauteuil roulant ACTION 3 Junior Dossier Fixe

Réf. 3404 Fauteuil roulant ACTION 3 Junior Dossier Inclinable

LPPR Fauteuil roulant NOVO LIGHT



Léger, confortable et pliant.

- **Léger et confortable** : Avec un poids de 15 kg et un châssis pliant par croisillon, le NOVO LIGHT est très facile à manipuler et à transporter.
- **Robustesse** : châssis aluminium avec dossier inclinable par crémaillère.
- **Esthétisme** : roues avant et arrières à bandages noirs de série.

- Largeur assise : 39, 42, 45, 48 et 51 cm.
- Profondeur assise : 42 cm.
- Hauteur assise : 45 à 50 cm.
- Largeur totale (largeur assise + 21 cm) : 60,5 à 72,5 cm.
- Hauteur totale : 97 cm.



- Hauteur dossier : 43 cm.
- Hauteur accoudoirs : 30 cm.
- Largeur pliée : 33 cm.
- Poids : 15 kg.
- Poids maximum utilisateur : 125 kg.

Réf. 3417 Fauteuil roulant NOVO LIGHT Junior Dossier Fixe

Réf. 3418 Fauteuil roulant NOVO LIGHT Junior Dossier Inclinable

LPPR Fauteuil roulant KÜSCHALL COMPACT



- Pliable. Fonctionnalité. Sécurité.
Peu importe comment vous le regardez, ce fauteuil roulant manuel est à part entière.
- Le fauteuil roulant Küschall Compact est incroyablement compact, sans faire de compromis sur sa qualité.
- Chaque millimètre du fauteuil roulant manuel Küschall Compact a été conçu, développé et fabriqué en tenant compte de ses spécifications précises. Sa largeur totale pliée de 29 cm le démontre parfaitement. Avec un fauteuil roulant manuel aussi compact, la seule vraie question est : dans quelle valise ne pourrait-il pas entrer ?

Réf. - Fauteuil roulant KÜSCHALL COMPACT

Fauteuil roulant Actif



LPPR Fauteuil roulant KÜSCHALL CHAMPION



- Lorsque vous conduirez le fauteuil roulant manuel Küschall **Champion** pour la première fois, vous saurez qu'aucun autre fauteuil roulant manuel ne lui ressemble. C'est le premier fauteuil roulant manuel à châssis rigide pliant au monde, et vous vous sentirez tel un champion.
- Les performances incroyables permettent de filer à travers les rues comme jamais. D'un seul geste, il est pliable pour une compacité optimale car chaque composant du fauteuil roulant manuel Champion a été optimisé pour plus de performances. De nombreuses compagnies aériennes ont déjà reconnu sa compacité et acceptent le fauteuil roulant manuel Champion comme bagage à main !

Réf. - Fauteuil roulant KÜSCHALL CHAMPION

Fauteuil roulant Actif



LPPR Fauteuil roulant KÜSCHALL K SERIES



- Au début, tout avec le fauteuil roulant manuel *Kuschall K-Series* était incroyablement facile, unique et léger.
- Avec ses multiples configurations possibles, les différents matériaux et la large gamme de coloris disponibles, le fauteuil roulant manuel K-Series apporte une nouvelle dimension à vos besoins. Et pas seulement sa polyvalence.
- C'est un fauteuil roulant manuel qui vous fera bouger beaucoup plus facilement et plus efficacement, à toute autre échelle.

Réf. - Fauteuil roulant KÜSCHALL K SERIES

Fauteuil roulant Actif



Qualité et confort reconnus.

- Chaque individu est différent et chaque utilisateur ont des besoins spécifiques lorsqu'il s'agit de choisir son fauteuil. Les institutions tels que les EHPAD attendent de leurs fauteuils qu'ils soient réglables, notamment en largeur au niveau des accoudoirs et des repose-jambes. Dans le but d'offrir une posture et un équilibre optimal, nous savons qu'une inclinaison est essentielle. Le Rea Clematis est la réponse à toutes ces attentes! Ses multiples réglages, son design, sa fiabilité et les bénéfices qu'il apporte à l'utilisateur en font un fauteuil connu et reconnu.



- Assise multiréglable** : le fauteuil roulant Clematis profite en série d'un réglage en largeur des accoudoirs et de repose-jambes. Ce réglage qui s'effectue sans outils grâce à des manettes indéformables, et qui s'ajoute au réglage de la profondeur d'assise, permet d'ajuster rapidement l'assise aux dimensions de l'utilisateur.

- Inclinaison à compensation** : la conception de ce fauteuil avec le point de pivot du siège sous le bassin et le point de pivot des repose-jambes au niveau de celui des genoux permet de conserver une posture optimale de la personne. L'inclinaison d'assise permet de faire varier les points de pression du corps et favorise la prévention des escarres.



- Existe en 3 largeurs d'assise pour plus de possibilité :
 - Taille 1** : 39 à 43 cm de largeur d'assise
 - Taille 2** : 44 à 48 cm de largeur d'assise
 - Taille 3** : 49 à 53 cm de largeur d'assise
- Existe en 4 versions manuelles:
 - Clématis**.
 - Clématis Visco**, avec une assise Visco de série.
 - Clématis Plus**, avec 2 gouttières hémiplégiques de série.
 - Clématis Plus Visco**, avec 2 gouttières hémiplégiques et une assise Visco de série.

- Le nouveau fauteuil multi-positions **Rea Clematis E-Tilt** est équipé d'**inclinaisons d'assise électriques** offre un confort optimal ainsi qu'une adaptation personnalisée tout en préservant la mobilité de l'utilisateur. Le **Rea Clematis E-Tilt** offre de nombreux bénéfices aux utilisateurs et est également conçu pour faciliter au quotidien la vie des aidants.



- Existe en 2 versions électriques:
 - Clématis E-Tilt** : inclinaisons d'assise (-1° à +21°) et de dossier électriques de série et paire d'accoudoirs confort.
 - Clématis E-Tilt Plus** : inclinaison d'assise électrique (-1° à +21°) et inclinaison de dossier par vérin pneumatique et paire d'accoudoirs gouttière.

- Largeur assise : 39 à 43, 44 à 48 et 49 à 53 cm.
- Profondeur assise : 42 à 48 cm.
- Hauteur assise : 40 à 45 cm.
- Largeur totale (largeur assise + 21 cm) : 60, 65 et 70 cm.
- Inclinaison du dossier : -1° à +30°.

- Hauteur totale : 96 à 112 cm.
- Hauteur dossier : 60 à 71 cm.
- Hauteur accoudoirs : 23 à 34 cm.
- Poids : 30, 32 et 33,5 kg.
- Poids maximum utilisateur : 125 kg.

- Réf. 3421 Fauteuil roulant CLEMATIS
- Réf. 3424 Fauteuil roulant CLEMATIS Largeur fixe
- Réf. 3425 Fauteuil roulant CLEMATIS VISCO
- Réf. 3422 Fauteuil roulant CLEMATIS PLUS
- Réf. 3423 Fauteuil roulant CLEMATIS PLUS VISCO
- Réf. 3428 Fauteuil roulant CLEMATIS E-TILT VISCO
- Réf. 3427 Fauteuil roulant CLEMATIS E-TILT PLUS VISCO

LPPR Fauteuil roulant WEELY NOV VISCO



Fauteuil roulant Transfert

Une création française unique.

- Grâce à ses réglages multiples, ce fauteuil s'adapte à la morphologie de chacun.
- La position centrale des roues permet à son occupant d'être autonome dans ses petits déplacements quotidiens.
- Stable, même en position inclinée à 35°, doté d'un châssis 6 roues avec amortisseurs, le fauteuil roulant de confort WEELY NOV permet une maîtrise parfaite des trajectoires ainsi qu'une grande maniabilité (effet compas / rotation à 360°).
- L'assise, l'appui-tête et les accoudoirs sont composés de couettes moelleuses, amovibles, remplaçables et lavables à 30°.
- Existe en 3 largeurs d'assise pour plus de possibilité :
 - Taille 1 : 39 à 43 cm de largeur d'assise
 - Taille 2 : 44 à 48 cm de largeur d'assise
 - Taille 3 : 49 à 53 cm de largeur d'assise
- Existe en 3 largeurs coloris de revêtement : Noir, Grège ou marron.



- Largeur assise : 39, 44 ou 49 cm.
- Profondeur assise : 32 à 41 cm.
- Hauteur assise : 48 ou 54 cm.
- Largeur totale (largeur assise + 18 cm) : 57, 62 et 67 cm.
- Hauteur totale : 127 cm.

- Hauteur dossier : 70 à 79 cm.
- Réglage assise : + 5 cm.
- Poids : 38 kg.
- Poids maximum utilisateur : 140 kg.

Réf. 3437 Fauteuil roulant WEELY NOV VISCO

LPPR Fauteuil roulant Transfert STAN



Fauteuil roulant Transfert

Léger et compact.

- Fauteuil manuel pliant par croisillon très léger (10 kg), Ses roues 12" à l'arrière lui confèrent une grande maniabilité et le design de son châssis lui permet de passer toutes les portes.
- Facile à transporter et à ranger** : le STAN est très facile à transporter grâce à son design compact et son dossier pliant à mi-hauteur. Il suffit de retirer les potences, de plier le dossier et le châssis, et de le ranger.
- Maniable** : la maniabilité d'un fauteuil roulant est primordiale, c'est pourquoi le STAN a été conçu de manière à être très facile à pousser et à manœuvrer, aussi bien à l'intérieur qu'à l'extérieur. Grâce à son faible encombrement, il est manœuvrable dans tous types d'espace, mêmes étroits.
- Version avec accoudoirs relevables : Fauteuil roulant transfert STAN-UP



- Largeur assise : 40,5, 43, 45,5 ou 48 cm.
- Profondeur assise : 40 à 42,5 cm.
- Hauteur assise : 46 à 48,5 cm.
- Largeur totale (largeur assise + 20 cm) : 60,5 à 68 cm.
- Hauteur totale : 92 à 94,5 cm.

- Hauteur dossier : 45 cm.
- Hauteur accoudoirs : 23 cm.
- Poids : 10,2 à 11 kg.
- Poids maximum utilisateur : 115 kg.

Réf. 3442 Fauteuil roulant Transfert STAN

Réf. 3443 Fauteuil roulant Transfert STAN-UP

LPPR Motorisation ALBER E-MOTION M15



- **E-motion** associe mobilité active et usage thérapeutique.
Les moteurs électriques intégrés dans les moyeux de roues assistent efficacement le mouvement de poussée de l'utilisateur du fauteuil roulant.
- L'utilisateur demeure en mouvement et stimule ses fonctions vitales.
- Les muscles et articulations sont soulagés. Il suffit de très peu de force pour se déplacer par soi-même et accroître son rayon d'action.

- Autonomie : 25 kms.
- Vitesse : Assistance de 0 à 6 km/h
- Largeur du fauteuil : +2 à 4 cm.
- Poids maximum utilisateur : 130 kg.

Réf. - Motorisation ALBER E-MOTION M15



LPPR Motorisation ALBER E-FIX E36



- Petit, léger, maniable.
- L'e-fix transforme un fauteuil roulant manuel en un fauteuil électrique augmentant ainsi la mobilité et l'indépendance de son utilisateur.
 - Le faible poids et les dimensions compactes facilitent le transport.
 - Grande mobilité avec d'excellentes propriétés de conduite, même dans les espaces réduits.
 - Fonctionnement manuel simple par débrayage des roues motrices, deux fauteuils roulants en un.
 - Nombreuses fonctions de programmation
 - Démontage rapide des composants grâce à un design modulaire
 - Compatible avec la plupart des fauteuils roulants manuels

- Autonomie : 12 à 20 kms.
- Vitesse : Assistance de 0 à 6 km/h (option 10 km/h)
- Largeur du fauteuil : +2 à 4 cm.
- Poids maximum utilisateur : 120 kg.

Réf. - Motorisation ALBER E-FIX E36



LPPR Fauteuil roulant électrique ESPRIT ACTION 4



Discret, Léger et Transportable ! De la version Junior à la version adulte

- Le fauteuil roulant électrique Invacare Esprit Action4 NG est un fauteuil roulant électrique très discret à dominante intérieure entièrement démontable sans outillage pour faciliter le transport (l'élément le plus lourd ne pesant que 15 kg). Il est convertible en fauteuil roulant manuel léger avec des roues de 24".
- Sa largeur hors-tout réduite le rend plus étroit qu'un fauteuil roulant manuel et permet de se faufiler à travers toutes les portes.
- Disponible en 12 largeurs d'assise (325 à 500 mm) pour répondre aux besoins des enfants (avec simple croisillon évolutif sur les petites largeurs) et des adultes (double croisillon).

Réf. - Fauteuil roulant électrique ESPRIT ACTION 4 NG

Dominante intérieur



LPPR Fauteuil roulant électrique BORA PLUS



Le confort personnalisé

- Invacare Bora est un fauteuil roulant électrique compact doté d'un sens du style moderne correspondant à la personnalité et au mode de vie de son utilisateur. Ce remarquable fauteuil roulant électrique procure une expérience de conduite souple combinée à un large choix de couleur pour un look unique et des sensations de conduite optimales.
- Ses principales caractéristiques incluent :
 - Un large choix de coloris disponible
 - Un design compact
 - L'électronique LiNX, simplement intelligente.

Réf. - Fauteuil roulant électrique BORA PLUS

Dominante intérieur



LPPR Fauteuil roulant électrique KITE



Compact à l'intérieur, dynamique à l'extérieur !

- Le fauteuil roulant électrique Invacare Kite combine à la fois performances, confort de conduite, compacité et personnalisation.
- Conçu pour les utilisateurs actifs en intérieur et en extérieur, ce fauteuil roulant électrique profite d'un gabarit compact.
- Grâce à son design amélioré, il est possible de choisir la couleur du châssis, des carénages et des jantes.
- Son système d'amortissement **Dual Swing Technology** améliore de façon significative la traction, le confort et la souplesse de conduite. Les nouvelles roues avant type ballon améliorent également le confort, notamment lors d'une utilisation en extérieur et des franchissements.

Réf. - Fauteuil roulant électrique KITE

Dominante extérieur



LPPR Fauteuil roulant électrique TDX SP2



Sécurité maximale, stabilité & design

- Le fauteuil roulant électrique Invacare TDX SP2 allie durabilité et performances ultimes. Sa grande maniabilité, son large choix d'assises offrant un confort optimal et un excellent maintien, font de lui le fauteuil roulant électrique idéal pour les utilisateurs recherchant de nombreuses fonctionnalités sans faire de compromis sur le style.
- Proche du fauteuil roulant électrique **TDX SP2 NB**, il peut accueillir un poids maximum utilisateur jusqu'à 190kg, possède de plus grandes batteries pour plus d'autonomie, et intègre un équipement riche en série.

Réf. - Fauteuil roulant électrique TDX SP2

Dominante extérieur



NR Scooter électrique COLIBRI



Une balade colorée sans effort, en toute sécurité !

- Idéal pour les utilisateurs désireux d'un mode de vie totalement indépendant.
- Grâce à l'inédit système breveté Invacare LiteLock, le **Colibri** est facile à démonter et à assembler. Une fois le bloc batterie enlevé, il suffit de soulever la partie avant et de la placer dans le coffre de la voiture, et faire de même avec tous les autres éléments. Il est tout aussi simple à assembler.
- Ce scooter est disponible avec les dernières couleurs tendance. Le changement de look est à votre guise, en enlevant et replaçant sans outils les parties colorées.



Invacare | **Colibri**™

- Vitesse : 8 km/h.
- Autonomie de 11 ou 16 kms.
- Poids du scooter : 49 kg

Réf. 3501 Scooter électrique COLIBRI

NR Scooter électrique COMET PRO



Sécurité, puissance et confort.

- Le Scooter senior *Invacare® Comet PRO* est conçu pour les utilisateurs à la recherche de mobilité, de puissance et de performance. Il est idéal pour une utilisation en extérieur et au-delà de la ville !
- Grâce à ses caractéristiques de conduites améliorées, une meilleure stabilité de la direction et ses batteries de 75Ah, le scooter Invacare Comet PRO vous offre de grandes performances de conduite!
- Ses roues de 13" et ses trois suspensions améliorées offrent un franchissement d'obstacles confortable et en toute sécurité. Avec son levier de débrayage empêchant le scooter de partir accidentellement en roue libre et ses feux de stop, vous allez vous sentir en pleine sécurité au volant de ce scooter.

- Vitesse : 15 km/h.
- Autonomie de 55 kms.
- Poids du scooter : 136 kg

Réf. 3504 Scooter électrique COMET PRO



LPPR Scooter électrique LEO



Robuste, fiable, sécurisant.

- Conçu pour tous ceux qui sont attachés à leur autonomie et qui souhaitent pouvoir sortir en toute indépendance.
- La sécurité est un point fort du **Léo** tout comme son design et son look sportif. Il offre à l'utilisateur la capacité de réaliser ses sorties quotidiennes et ses promenades urbaines en toute liberté.
- Sécurité : éclairage intelligent avec un feu stop qui s'allume automatiquement à chaque ralentissement du scooter.

- Vitesse : 8 km/h.
- Autonomie de 36 kms.
- Poids du scooter : 83 kg

Réf. 3506 Scooter électrique LEO



NR Scooter électrique TEE



- **Usage à dominante intérieure.**
- Petit et transportable.
- Siège pivotant avec accoudoirs relevables.
- Batterie rechargeable sur le scooter ou indépendamment.
- Colonne de direction réglable.

- Vitesse : 6 km/h.
- Autonomie de 10 kms.
- Poids du scooter : 42 kg

Réf. 3509 Scooter électrique TEE



LPPR Tricycle AQUA



Tricycle Enfant.

- . A partir de 3 ans
- . Design unisexe, parfait compagnon des tout petits.
- . L'enfant appréciera sa déco, le klaxon dauphin et le panier arrière pour transporter ses jouets.
- . Guidon réglable en hauteur et en inclinaison.
- . Frein avec position parking.
- . Selle réglable en hauteur.
- . Châssis bas permettant un franchissement très facile.
- . Pignon fixe (conduite marche avant et marche arrière).
- . Nombreuses options disponibles.

- . Hauteur de selle : 49 à 63 cm.
- . Hauteur du guidon : 75 cm.
- . Distance selle-pédale : 39 à 52 cm.
- . Poids du tricycle : 14 kg



Réf. 3600 Tricycle AQUA

LPPR Tricycle SPORTY



Tricycle Enfant.

- . A partir de 8 ans.
- . Parfait compagnon des garçons.
- . Ils apprécieront sa déco et le panier arrière pour transporter ses jouets.
- . Guidon réglable en hauteur et en inclinaison.
- . Frein V-Brake avec position parking.
- . Selle réglable en hauteur.
- . Châssis bas permettant un franchissement très facile.
- . Pignon fixe (conduite marche avant et marche arrière).
- . Nombreuses options disponibles.

- . Hauteur de selle : 64 à 84 cm.
- . Hauteur du guidon : 85 cm.
- . Distance selle-pédale : 48 à 65 cm.
- . Poids du tricycle : 16,5 kg



Réf. 3602 Tricycle SPORTY

LPPR Tricycle LAGOON



Tricycle Adulte.

- . Existe en gris ou en bordeaux.
- . Existe en version E-bike avec moteur d'assistance électrique.
- . Nombreuses options disponibles.
- . Guidon réglable en hauteur et en inclinaison.
- . Plusieurs types de guidons disponibles.
- . Selle réglable en hauteur.
- . Châssis bas permettant un franchissement très facile.
- . Frein V-Brake avec position parking.
- . Frein à disque à l'arrière en option.
- . Grand panier métallique de transport à l'arrière.

- . Hauteur de selle : 81 à 105 cm.
- . Hauteur du guidon : 109 cm.
- . Distance selle-pédale : 64 à 88 cm.
- . Poids du tricycle : 27,8 kg



Réf. 3601 Tricycle LAGOON

NR Cape pour fauteuil roulant



- Cape intégrale 100% imperméable.
- Fenêtre de visualisation de la manette de conduite.
- Capuche et passage de main latéraux.
- Taille universelle



Réf. 3700 Cape pour fauteuil roulant

NR Cape pour scooter



- Assure une protection complète contre le vent et la pluie.
- Protège également le scooter.
- Equipé d'espaces avec velcro pour y passer les rétroviseurs éventuels et de panneaux translucides pour visualiser les commandes.
- Une seule fermeture à glissière pour rentrer et sortir du scooter.
- Tissu 100% imperméable.



Longueur	132 cm
Largeur	64 cm

Réf. 3701 Cape pour scooter

NR Gant de cuir pour fauteuil roulant



- Idéal pour les personnes en fauteuil.
- Evite les échauffements et les problèmes liés à l'utilisation d'un fauteuil roulant.
- Vendu par paire.
- Taille unique.



Réf. 3702 Gant de cuir pour fauteuil roulant

LPPR Gouttière bras fauteuil roulant



- Cale de positionnement du membre supérieur au fauteuil.
- Moulée en mousse à mémoire de forme viscoélastique.
- Permet une meilleure posture du bras sur le fauteuil.
- Recouverte d'une housse polymaille avec scratches.



Réf. 3703 Gouttière bras fauteuil roulant

NR Poncho avec capuche



- Poncho imperméable.
- Très pratique à enfiler.
- Fermeture zip sur le devant et bande réflecteur à l'arrière.
- Nylon doublé.
- Equipé de 2 paires de lanières sur chaque côté pour le maintenir sur les tubes du fauteuil.
- Taille unique.



Réf. 3704 Poncho avec capuche

NR Protège-jambes



- Nylon doublé de polycoton douillet.
- Imperméable, il est idéal pour sortir bien au chaud à l'extérieur.
- Pourtour élastique.
- Taille unique.



Longueur	100 cm
Largeur	65 cm

Réf. 3705 Protège-jambes

NR Rampe d'accès simple



- Paire de rampes télescopiques, légères et en 3 parties.
- Faciles à transporter.
- Permet de franchir un obstacle de 30 cm de haut.



Longueur	73 à 150 cm
Largeur intérieur	11 cm
Poids maximum supporté	200 kg

Réf. 3706 Rampe d'accès simple

NR Rampe d'accès simple ERGO



- Rampe télescopique en aluminium antidérapante.
- Se plie facilement.
- Système de verrouillage facile et poignée de transport.
- Existe en paire ou une seule voie pour plus de confiance.



Longueur	128 à 253 cm
Largeur intérieur	16 cm
Poids maximum supporté	300 kg

Longueur	183 cm
Largeur totale	76 cm
Poids maximum supporté	300 kg

Réf. 3707 Rampe d'accès simple ERGO - La paire

Réf. 3708 Rampe d'accès simple ERGO 1 voie

NR Rampe de seuil



- Rampe de seuil en aluminium à damier.
- Idéale pour passer les baies vitrées ou obstacles de 8 à 10 cm.
- Matériau résistant à la corrosion.



Longueur	100 cm
Largeur	75 cm
Poids maximum supporté	200 kg

Longueur	40 cm
Largeur	75 cm
Poids maximum supporté	200 kg

Réf. 3709 Rampe de seuil

Réf. 3710 Rampe de seuil - petit passage

NR Sac à dos pour fauteuil roulant



- Sac en nylon robuste et imperméable.
- Equipé de poches à fermeture éclair.
- S'attache au fauteuil par 2 sangles.



Largeur	30 cm
Profondeur	15 cm
Hauteur	35 cm

Réf. 3711 Sac à dos pour fauteuil roulant

NR Sac à dos pour fauteuil roulant + porte-cannes



- Sac en nylon imperméable.
- Dispose de 2 petits sacs latéraux pour y placer canne ou parapluie.
- Composé d'une grande poche et d'une poche sur le devant zippées.
- Poignée plastique flexible.



Largeur	31 cm
Profondeur	14 cm
Hauteur	51 cm

Réf. 3712 Sac à dos pour fauteuil roulant avec porte-cannes

NR Sac à dos pour fauteuil roulant porte O2



- Sac en nylon imperméable.
- Renforcé pour maintenir une bouteille d'oxygène.
- Equipé d'une poche latérale pour y loger un masque à oxygène.



Diamètre de la bouteille	12 cm
Hauteur	59 cm

Réf. 3713 Sac à dos pour fauteuil roulant porte-bouteille oxygène

Handynamic vous propose une large gamme de véhicules aménagés pour le transport de personnes à mobilité réduite.

Découvrez les avantages d'un interlocuteur unique, spécialisé dans le domaine des voitures pour personnes handicapées, et qui met à votre disposition toutes ses compétences pour offrir le meilleur service.

Un spécialiste des voitures accessibles à votre service

Handynamic est le spécialiste du véhicule aménagé pour le transport de personnes handicapées en fauteuil roulant.

- Les voitures handicap 3/5 places dont un fauteuil roulant
- Les monospaces handicap 6/9 places dont un fauteuil roulant
- Les voitures aménagées 100 % électriques
- Les systèmes d'aide à la conduite
- Les voitures pour personnes handicapées d'occasion

Handynamic, se mobilise pour les personnes à mobilité réduite exclusivement et s'engage à :

1. **Fournir la solution la mieux adaptée à votre situation personnelle** : handicap, fauteuils ou matériels spécifiques à transporter, possibilité ou non de transfert, etc.
2. **Trouver le véhicule aménagé qui répond réellement à vos besoins** : pour quels déplacements ? avec quel niveau de confort ? quelles options ? quel prix ?...
3. **Vous conseiller dans votre choix d'investissement** : avez-vous plutôt intérêt à acheter neuf ? d'occasion ? à louer ? ou bien à modifier votre véhicule actuel ?...
4. **Vous fournir les services associés dont vous avez besoin** : assurance, assistance, entretien, pneumatiques, prolongation de garantie... ;
5. **Vous assurer le service après-vente** que vous êtes en droit d'attendre, 7j/7 et 24h/24.

Handynamic : assembleur de bonnes solutions

Concevoir, construire, aménager, équiper... chacun sa spécialité.

La spécialité d'Handynamic c'est d'avoir sélectionné pour vous les meilleurs experts, chacun selon son domaine d'excellence.

Vous retrouverez chez Handynamic un **large choix** de solutions pour accéder à la mobilité.

Handynamic : des véhicules en stock, toujours prêts à rouler !

Parce que les délais d'approvisionnement sont terriblement longs (jusqu'à 7 mois pour certains modèles), **Handynamic anticipe votre demande** et pré-commande chaque mois de l'année des véhicules aménagés.

Nous disposons d'un stock permanent de véhicules équipés, toujours prêt à rouler !

Handynamic : la garantie d'acheter au meilleur prix

Non seulement Handynamic vous fait pleinement profiter des **meilleures conditions de prix du marché**, grâce à ses importants volumes d'achat, mais en plus, nous vous garantissons une optimisation du rapport : fonctionnalité / qualité / prix.



L'Hygiène

LES TOILETTES

Les surélévateurs WC.....	Page 61
Les chaises-toilette.....	Page 62
Les cadres de toilette.....	Page 64
Les accessoires des toilettes.....	Page 64
L'Incontinence.....	Page 67

LA SALLE DE BAIN

Les sièges et tabourets de bain.....	Page 68
Les chaises de douche.....	Page 71
Les tabourets de douche.....	Page 76
Les accessoires de bain et douche.....	Page 79

LES BARRES D'APPUI

Les barres d'appui.....	Page 83
-------------------------	---------

Aménager les toilettes permet de s'y rendre en toute autonomie et sécurité.



Quelques aménagements sont parfois nécessaires permettant au patient de préserver son intimité et une bonne hygiène.

- Les barres d'appui : pour aider à s'asseoir et se relever.
- Les surélévateurs WC : pour se relever sans effort.
- Les chaises toilettes : pour les personnes qui n'ont plus accès à leurs toilettes.

Il est important aussi d'aborder, avec votre patient, le problème de l'incontinence.

- La gamme HARTMANN Confiance®, commercialisée exclusivement en pharmacie permet de répondre avec des solutions adaptées à ces problèmes.

NR Surélévateur WC REHOTEC



- **Facilité d'installation** : il suffit d'installer le surélévateur et de serrer les pattes grâce aux deux molettes.
- **Ergonomique** : dégagements importants à l'avant et à l'arrière.
- Hauteur utile : 10, 13 ou 15 cm.



Poids maximum supporté 180 kg

- Réf. 4129 Surélévateur WC Hauteur 10 cm
- Réf. 4130 Surélévateur WC Hauteur 10 cm avec couvercle
- Réf. 4131 Surélévateur WC Hauteur 13 cm
- Réf. 4132 Surélévateur WC Hauteur 13 cm avec couvercle
- Réf. 4133 Surélévateur WC Hauteur 15 cm
- Réf. 4134 Surélévateur WC Hauteur 15 cm avec couvercle

NR Surélévateur WC CONTACT PLUS



- Réalisé en mousse injectée dans une peau PVC thermoformée.
- S'emboîte en toute sécurité sur tous les modèles de WC.
- Hauteur : 11 cm.



Poids maximum supporté 185 kg

Réf. 4128 Surélévateur WC CONTACT PLUS

NR Surélévateur WC Clipper



- Pratique quand l'accès aux toilettes devient difficile, les réhausses WC **CLIPPER** s'adaptent facilement sur les cuvettes des toilettes.
- Réalisés en polypropylène haute densité avec une finition poliglasse, les surélévateurs WC CLIPPER s'installent sans outil pour surélever de 11 cm la hauteur des WC.
- Ajustement et pose facile.

Poids maximum supporté 185 kg

- Réf. 4123 Surélévateur WC Clipper I
- Réf. 4124 Surélévateur WC Clipper II - Clips
- Réf. 4125 Surélévateur WC Clipper III - Clips et couvercle
- Réf. 4126 Surélévateur WC Clipper IV - Clips et accoudoirs
- Réf. 4127 Surélévateur WC Clipper V - Clips, accoudoirs et couvercle



Clipper II



Clipper I



Clipper III

LPPR Chaise-toilette fixe



- Cette chaise-toilette fixe associe ergonomie et confort d'utilisation grâce à son assise.
- Elle est proposée avec un dossier confort rembourré et un bouchon obturateur exclusif.
- Le seau se retire par le dessus, en soulevant l'assise.
- Hauteur fixe.
- Accoudoirs fixes.
- Assise relevable.
- Seau rond.



Hauteur d'assise	52 cm
Largeur intérieure	53 cm
Largeur extérieure	61 cm
Poids maximum supporté	130 kg

Réf. 4002 Chaise-toilette fixe

LPPR Chaise-toilette fixe CANDY



- Chaise-toilette fixe confortable.
- Hauteur fixe.
- Accoudoirs fixes.
- Assise relevable.
- Le seau se retire par le dessus, en soulevant l'assise, ou peut être glissé sur le côté.
- Seau ergonomique.



Hauteur d'assise	50 cm
Largeur intérieure	52 cm
Largeur extérieure	66 cm
Poids maximum supporté	130 kg

Réf. 4003 Chaise-toilette fixe CANDY

LPPR Chaise-toilette pliante



- Hauteur fixe.
- Accoudoirs escamotables.
- Assise et seau ergonomiques.



Hauteur d'assise	45 cm
Largeur intérieure	46 cm
Largeur extérieure	58 cm
Poids maximum supporté	130 kg

Réf. 4004 Chaise-toilette fixe pliante

LPPR Chaise-toilette réglable



- Hauteur fixe.
- Accoudoirs fixes.
- Assise et seau ronds.



Hauteur d'assise	55,5/70,5 cm
Largeur intérieure	47 cm
Largeur extérieure	57 cm
Poids maximum supporté	100 kg

Réf. 4005 Chaise-toilette fixe réglable

LPPR Chaise-toilette fixe XXL



- Hauteur fixe.
- Accoudoirs fixes.
- Assise et seau ergonomiques.



Hauteur d'assise	46,5 cm
Largeur intérieure	65 ou 75 cm
Largeur extérieure	71 ou 81 cm
Poids maximum supporté	160 kg

Réf. 4006 Chaise-toilette fixe XXL 65 cm

LPPR Chaise-toilette fixe XXL CANDY



- Hauteur fixe.
- Accoudoirs fixes.
- Assise et seau ronds.



Hauteur d'assise	46/54 cm
Largeur intérieure	60 ou 80 cm
Largeur extérieure	81 ou 100 cm
Poids maximum supporté	270 kg

Réf. 4007 Chaise-toilette fixe XXL CANDY 600

Réf. 4008 Chaise-toilette fixe XXL CANDY 800

LPPR Chaise-toilette sur roues KELIS



- **La chaise sur roues de référence.**
- La chaise KELIS est confortable grâce à son assise rembourrée.
- Elle allie sécurité, maniabilité et praticité.
- Equipée d'accoudoirs escamotables vers l'arrière, de repose-pieds amovibles avec palettes escamotables et de 4 roues pivotantes dont 2 avec freins.
- Seau rond amovible par l'arrière.

Hauteur d'assise	52 cm
Largeur intérieure	45 cm
Largeur extérieure	56 cm
Poids maximum supporté	130 kg

Réf. 4009 Chaise-toilette sur roues KELIS



LPPR Chaise-toilette sur roues OSIRIS



- Hauteur réglable.
- Accoudoirs escamotables.
- 4 roues dont 2 avec freins.
- Seau rond.



Hauteur d'assise	50,5 cm
Largeur intérieure	46 cm
Largeur extérieure	68 cm
Poids maximum supporté	100 kg

Réf. 4010 Chaise-toilette sur roues OSIRIS

LPPR Chaise-toilette sur roues XXL



- Hauteur fixe.
- Accoudoirs escamotables.
- 4 roues avec freins.
- Seau rond.



Hauteur d'assise	52 cm
Largeur intérieure	65 cm
Largeur extérieure	6671
Poids maximum supporté	160 kg

Réf. 4011 Chaise-toilette fixe sur roues XXL

LPPR Chaise-toilette 3 en 1



- Equipée d'un double seau avec guide anti-éclaboussure, la chaise 3 en 1 s'utilise comme garde-robe, réhausse WC ou cadre de toilette.



Hauteur d'assise	41 à 56 cm
Largeur intérieure	46 cm
Largeur extérieure	56 cm
Poids maximum supporté	135 kg

Réf. 4000 Chaise-toilette 3 en 1

LPPR Chaise-toilette 3 en 1 pliante



- Equipée d'un double seau avec guide anti-éclaboussure, la chaise 3 en 1 s'utilise comme garde-robe, réhausse WC ou cadre de toilette.



Hauteur d'assise	43 à 58 cm
Largeur intérieure	45 cm
Largeur extérieure	54 cm
Poids maximum supporté	110 kg

Réf. 4001 Chaise-toilette 3 en 1 pliante

NR Cadre de toilette



- Cadre en aluminium anodisé.
- Large accoudoirs pour un plus grand confort.



Hauteur	64 à 74 cm
Largeur	59 cm
Profondeur	44 cm
Poids maximum supporté	100 kg

Réf. 4108 Cadre de toilette

NR Cadre de toilette pliant



- Cadre en aluminium anodisé.
- Large accoudoirs pour un plus grand confort.



Hauteur	65 à 79 cm
Largeur	61 à 65 cm
Profondeur	47,5 cm
Poids maximum supporté	138 kg

Réf. 4109 Cadre de toilette pliant

NR Bassin de lit



- Bassin de lit avec poignée.



Réf. 4101 Bassin de lit

Réf. 4102 Bassin de lit avec couvercle

NR Bassin de lit BASSIDOUX



- Bassin de lit BASSIDOUX ergonomique, pour un placement idéal du corps.



Réf. 4103 Bassin de lit BASSIDOUX

Réf. 4104 Bassin de lit BASSIDOUX avec couvercle

NR Bidet cuvette



- Transforme la cuvette de WC en bidet.
- Porte-savon intégré.
- Contenance : 3 litres.



Réf. 4105 Bidet cuvette

NR Bidet sur pied



- Bidet en plastique anti-bactérien.
- Support en acier époxy blanc.
- Contenance : 4,5 litres.



Réf. 4106 Bidet sur pied

NR Bock à lavement



- Souple avec canules.
- Set complet ou bock avec canule vaginale, rectale et robinet.
- Contenance : 2 litres.




Réf. 4410 Bock à lavement - Bock

Réf. 4411 Bock à lavement - Set

NR Gants de toilette



- Gants de toilettes en non-tissé
- doux et résistant à usage unique.
- Sachet de 50.



Réf. 4428 Gants de toilette - Sachet de 50

NR CARE-BAG



- **Sac hermétique à fermeture facile.**
- Contient un tampon super absorbant Gelmax®.
- Permet de gélifier rapidement le contenu.
- Sachet de 20 sacs.



1



2



3



4

Réf. 4110 CARE BAG - Protège Bassin

1

Réf. 4111 CARE BAG - Protège Seau

2

Réf. 4112 CARE BAG - Protège WC

3

Réf. 4113 CARE BAG - Urinal masculin

4

NR Crochet poche à urine



- Crochet en métal.
- Soutient la poche et permet une meilleure utilisation de la poche et de la sonde rectale.



Réf. 4116 Crochet poche à urine

NR Seau avec porte-seau



- Seau avec son porte-seau.
- Couleur epoxy gris.



Couleurs non contractuelles

Largeur	50 cm
Profondeur	31 cm
Hauteur	50 cm
Poids maximum supporté	NC

Réf. 4121 Seau avec porte-seau

Réf. 4122 Seau avec porte-seau et accoudoirs

NR Seau



1



2



3

Réf. 4118 Seau chaise-toilette ergonomique 1

Réf. 4119 Seau chaise-toilette rond 2

Réf. 4120 Seau hygiénique 3

NR Urinal



- Contenance : 1,5 litres (2,5 litres pour le bocal).



1



2



3



4

Réf. 4107 Bocal à urine 1

Réf. 4135 Urinal Antireflux 2

Réf. 4136 Urinal Femme 3

Réf. 4137 Urinal Homme 4

*Choisir sa protection la mieux adaptée,
c'est découvrir la gamme HARTMANN*



Votre gamme conseil incontinence exclusive à la pharmacie.

N°1  EN PHARMACIE*



www.entouteconfiance.fr

Les produits de la gamme Confiance® sont destinés aux personnes atteintes d'incontinence. DM de classe I. Fabricant : Paul HARTMANN AG. Lire attentivement les instructions figurant sur l'étiquetage. Date de création du document : décembre 2015. *Données Caltpharm CAM août 2015.



Plus loin pour votre santé



Vivez en toute Confiance !

- 100 % micro aéré, laisse respirer la peau
- Confort et douceur
- Testé sous contrôle de dermatologues
- Coussin enrichi de capteurs ultra absorbants et action anti-odeur
- Parfaite protection contre les fuites urinaires ultra légères à moyennes



Contactez-nous au 03 90 58 58 58 ou rendez-vous sur www.entouteconfiance.fr 



Aménager la salle de bain permet de s'y rendre en toute autonomie et sécurité.



- **Quelques aménagements sont parfois nécessaires permettant au patient de préserver son intimité et une bonne hygiène.**
 - Installer une douche à l'italienne ou une baignoire avec porte.
 - Supprimer au maximum les tapis.
 - Prévoir un espace suffisant dans la douche et autour du lavabo pour permettre une bonne évolution du patient et des aidants.
- **Un bon aménagement de la salle de bain est essentiel afin d'éviter le risque de chutes.**
 - Les barres d'appui : pour aider à s'asseoir et se relever.
 - Le marche-pied : faciliter la montée et la descente de la baignoire.
 - Le tapis antidérapant : pour éviter les risques de glissade.

NR Siège de bain pivotant AQUATEC SORRENTO



- Assise Soft Confort, antidérapante.
- Toile de dossier souple et réglable.
- Pivotant : système de rotation sécurisé 360°.

Largeur Hors-tout	71 cm
Profondeur Hors-tout	65 cm
Hauteur Hors-tout	52 cm
Largeur entre les accoudoirs	45 cm
Poids maximum supporté	130 kg

Réf. 4205 Siège de bain pivotant AQUATEC SORRENTO



NR Siège de bain pivotant DAKARA



- Siège en plastique moulé sur structure acier.
- Accoudoirs fixes.
- Pivotant : système de rotation sécurisé 360°.

Largeur Hors-tout	72 cm
Profondeur Hors-tout	54 cm
Hauteur Hors-tout	52 cm
Largeur entre les accoudoirs	49 cm
Poids maximum supporté	130 kg

Réf. 4207 Siège de bain pivotant DAKARA



NR Siège de bain pivotant EDORA



- Siège en plastique moulé sur structure acier.
- Accoudoirs escamotables.
- Pivotant : système de rotation sécurisé 360°.

Largeur Hors-tout	72 cm
Profondeur Hors-tout	54 cm
Hauteur Hors-tout	52 cm
Largeur entre les accoudoirs	49 cm
Poids maximum supporté	130 kg

Réf. 4208 Siège de bain pivotant EDORA



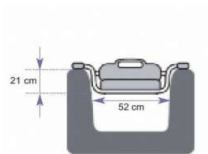
NR Siège de bain suspendu ANAA

drive

- Plastique ABS haute résistance.
- Assise et dossier ergonomique.
- **Suspendu** : permet de se doucher et de profiter d'une immersion partielle.



Largeur Hors-tout	74 cm
Profondeur Hors-tout	41 cm
Hauteur Hors-tout	29 cm
Largeur assise	42 cm
Poids maximum supporté	100 kg



Réf. 4124 Siège de bain suspendu ANAA

NR Siège de bain suspendu AQUATEC SORRENTO

INACORE
This, you can

- Assise Soft Confort, antidérapante.
- Toile de dossier souple et réglable.
- **Suspendu** : permet de se doucher et de profiter d'une immersion partielle.



Largeur Hors-tout	71 cm
Profondeur Hors-tout	65 cm
Hauteur Hors-tout	52 cm
Largeur assise	45 cm
Poids maximum supporté	130 kg

Réf. 4206 Siège de bain suspendu AQUATEC SORRENTO

NR Siège de bain PROFILO

Pharmaceutique
Pharmaceutique

- Siège de bain ergonomique dont l'assise est recouverte d'une finition antiglisse.
- Se règle sur 3 hauteurs différentes.
- Egalement réglable en largeur, il s'ajuste en fonction de la dimension de la baignoire.



Largeur Hors-tout	72 cm
Profondeur Hors-tout	40 cm
Hauteur Hors-tout	22 ou 37 cm
Largeur entre les accoudoirs	42 cm
Poids maximum supporté	110 kg

Réf. 4209 Siège de bain PROFILO avec dossier

Réf. 4210 Siège de bain PROFILO sans dossier

NR Tabouret de bain AQUATEC



- Patins et revêtement antidérapants.
- Revêtement déhoussable et lavable en machine.
- Peut servir de marchepied.

Largeur Hors-tout	40 cm
Profondeur Hors-tout	55,53
Hauteur Hors-tout	16,5 cm
Poids maximum supporté	150 kg



Réf. 4211 Tabouret de bain AQUATEC

Réf. 4212 Tabouret de bain AQUATEC sans revêtement

NR Tabouret de bain ECO



- Tabouret en plastique moulé
- Equipé de ventouses de sécurité.
- Peut servir de marchepied.

Largeur Hors-tout	45 cm
Profondeur Hors-tout	30 cm
Hauteur Hors-tout	21 cm
Poids maximum supporté	100 kg



Réf. 4213 Tabouret de bain ECO

NR Planche de bain



- Planche de bain en plastique moulé et perforé.
- Découpe et poignée ergonomique.
- Porte-savon.
- Pattes de fixation réglables en largeur.

Largeur Hors-tout	35 cm
Longueur Hors-tout	74,5 cm
Ecartement des pattes	43 à 68 cm
Poids maximum supporté	150 ou 210 kg



Version XL

Réf. 4202 Planche de bain

Version classique

Réf. 4203 Planche de bain XL

NR Elevateur de bain BELLAVITA



- Ce siège de bain vous descend dans votre bain et vous remonte en douceur.
- Assise munie d'une découpe intime.
- Les capitonnages sont désinfectables et lavables.
- Moteur intégré dans le dossier.
- Batterie intégrée dans la télécommande.
- Charge en 4 heures.
- Transportable facilement en 1 ou 2 parties.

Largeur assise	35 cm
Largeur assise avec plages	70 cm
Profondeur assise	42 cm
Hauteur assise	6 à 48 cm
Poids maximum supporté	140 kg



Réf. 4200 Elevateur de bain BELLAVITA

NR Chaise de douche AQUATEC SORRENTO



- La gamme de chaises et tabourets de douche **AQUATEC SORRENTO** est une gamme d'articles 100% anti-corrosion.
- L'assise est Soft Confort et la toile de dossier souple, est réglable en tension.
- Réglables en hauteur.

Largeur Hors-tout	50 cm
Profondeur Hors-tout	44 cm
Hauteur assise	42 à 57 cm
Largeur entre les accoudoirs	44 cm
Poids maximum supporté	135 kg

Réf. 4301 Chaise de douche AQUATEC SORRENTO



NR Chaise de douche OCEANE



- Structure aluminium anodisé.
- Revêtement anti-dérapant.
- Réglable en hauteur.
- Embouts type ventouses.

Largeur Hors-tout	45 cm
Profondeur Hors-tout	57 cm
Hauteur assise	48 à 58 cm
Largeur assise	41 cm
Poids maximum supporté	135 kg

Réf. 4305 Chaise de douche OCEANE



NR Chaise de douche HIVA



- Chaise de douche avec accoudoirs.
- Simple et ultra légère avec accoudoirs recouverts de mousse confort.
- Dossier réglable en profondeur sur 2 positions.
- Accoudoirs et dossier amovibles par boutons poussoirs.
- Plastique antidérapant.

Largeur Hors-tout	54 cm
Profondeur Hors-tout	52 cm
Hauteur assise	41 à 53,5 cm
Largeur assise	43 cm
Poids maximum supporté	120 kg

Réf. 4303 Chaise de douche HIVA



NR Chaise de douche EGEE pliante



- Chaise pliante avec structure aluminium.
- Très pratique pour le rangement ou le voyage.
- En plastique très confortable.
- Piètement et dossier rabattables.

Largeur Hors-tout	49 cm
Largeur pliée	24 cm
Hauteur assise	38 à 43 cm
Largeur assise	49 cm
Poids maximum supporté	90 kg

Réf. 4302 Chaise de douche EGEE pliante



NR Chaise de douche ALIZE



- La gamme de chaises et tabourets de douche **Alizé** est fabriquée en acier haute qualité avec un traitement de surface époxy.
- Le dossier et l'assise, ergonomiques, sont en ABS haute qualité.
- Les accoudoirs des chaises sont escamotables.

Largeur Hors-tout	59 cm
Profondeur Hors-tout	48/69 cm
Hauteur assise	50 à 56 cm
Largeur entre les accoudoirs	53 cm
Poids maximum supporté	120 kg

Réf. 4300 Chaise de douche ALIZE

Réf. 4306 Chaise de douche ALIZE sur roues



NR Chaise de douche I-FIT



- **Gamme bariatrique.**
Sièges en plastique traité.
Assise grainée large et profonde.
- Larges pieds pour une grande stabilité.

Largeur Hors-tout	50 cm
Profondeur Hors-tout	43 cm
Hauteur assise	38 à 55 cm
Poids maximum supporté	180 kg

Réf. 4304 Chaise de douche I-FIT



NR Chaise de douche sur roues ATLANTIS



- **Chaise de douche sur roues standard.**
- Assise grand confort ajourée.
- Repose-pieds rabattables.
- 4 roues dont 2 avec freins.
- Barre fixe de poussée à l'arrière.

Largeur assise	46 cm
Largeur entre accoudoirs	49 cm
Hauteur assise	54 cm
Poids maximum supporté	100 kg

Réf. 4307 Chaise de douche sur roues ATLANTIS



NR Chariot de douche

- Permet la réalisation des soins d'hygiène corporel de la personne alitée par usage de la douche.
- Barrières latérales de protection.
- Capitonnage mousse.
- Hauteur variable hydraulique.

Largeur Hors-tout	74 cm
Longueur Hors-tout	198 cm
Hauteur	88 cm
Poids maximum supporté	155 kg

Réf. 4308 Chariot de douche freinage centralisé



LPPR Chaise de douche et toilette PICO COMMODE



- Chaise de douche modulaire 3 en 1.
- S'utilise à la fois dans les toilettes, dans la chambre ou dans la douche.
- Réglage du sens d'escamotage du seau.
- Accoudoirs et dossier amovibles.

Largeur Hors-tout	57,5 cm
Profondeur Hors-tout	52 cm
Hauteur assise	42 à 57,5 cm
Poids maximum supporté	160 kg

Réf. 4323 Chaise de douche et toilette PICO COMMODE



LPPR Chaise de douche et toilette KOLN



- Idéale pour une utilisation au domicile et en collectivité.
- Accoudoirs escamotables permettant les transferts latéraux.
- Assise rembourrée et souple favorisant un grand confort.
- Assise percée garde-robe.
- Pieds anti-dérapants

Largeur Hors-tout	56 cm
Profondeur Hors-tout	62 cm
Hauteur assise	52 cm
Poids maximum supporté	130 kg

Réf. 4324 Chaise de douche et toilette KOLN



LPPR Chaise de douche et toilette MADRIGALE



- Chaise en polypropylène.
- S'utilise aussi comme chaise-toilette.
- Coussin de renfort anti-glisse.
- Options: réhausse ou kit roulettes.
- Seau escamotable vers l'arrière.

Largeur Hors-tout	57 cm
Profondeur Hors-tout	44 cm
Hauteur assise	44 à 49 cm
Poids maximum supporté	90 kg

Réf. 4325 Chaise de douche et toilette MADRIGALE



LPPR Chaise de douche et toilette sur roues MAHINA



- Chaise de douche et toilette mobile
- Confortable grâce à son assise rembourrée.
- 4 roues pivotantes dont 2 avec freins.

Largeur Hors-tout	57 cm
Profondeur Hors-tout	55 cm
Hauteur assise	53 cm
Poids maximum supporté	136 kg

Réf. 4330 Chaise de douche sur roues MAHINA





LPPR Chaise de douche et toilette DOCCIA

drive

- **3 fonctions en 1 : chaise-toilette, chaise de douche** et de transport.
- Inclinaison de l'ensemble sur 25° par vérin.
- Assise confort et dossier en nylon anti-bactérien.
- Ceinture de sécurité et appui-tête réglable.

Largeur Hors-tout	57 cm
Profondeur Hors-tout	100 cm
Hauteur assise	55 ou 57 cm
Poids maximum supporté	120 kg

Réf. 4328 Chaise de douche et toilette DOCCIA



LPPR Chaise de douche et toilette INCLINIA

Centrale
Médical

- **3 fonctions en 1 : chaise-toilette, chaise de douche** et de transport.
- Inclinaison de l'ensemble sur 30° par vérin.
- Assise confort réglable en hauteur.
- Repose-pieds amovibles.
- 4 roues avec freins.

Largeur Hors-tout	56 cm
Profondeur Hors-tout	100 cm
Hauteur assise	54 à 59 cm
Poids maximum supporté	130 kg

Réf. 4329 Chaise de douche et toilette INCLINIA



LPPR Chaise de douche et toilette sur roues BONN



- Usage polyvalent domicile ou collectivité.
- Accoudoirs relevables pour un transfert latéral.
- Assise percée avec coussin confort.
- Repose-pieds amovibles réglables en hauteur.



Largeur Hors-tout	56 cm
Profondeur Hors-tout	87 cm
Hauteur assise	53 cm
Poids maximum supporté	130 kg

Réf. 4327 Chaise de douche sur roues BONN



LPPR Chaise de douche et toilette ASTON



- Les Incontournables du marché.
- Robuste et durable grâce à son châssis en aluminium.
- Grande maniabilité.
- Hauteur d'assise réglable.
- Accoudoirs escamotables.
- Repose-pieds amovibles, réglable en hauteur et en inclinaison.



Largeur Hors-tout	56 cm
Profondeur Hors-tout	87 cm
Hauteur assise	48 à 53 cm
Poids maximum supporté	130 kg

Réf. 4326 Chaise de douche et toilette ASTON



Largeur Hors-tout	62 cm
Profondeur Hors-tout	101 cm
Hauteur assise	48 à 53 cm
Poids maximum supporté	130 kg

Réf. 4331 Fauteuil de douche et toilette ASTON

NR Tabouret de douche AQUATEC SORRENTO



- La gamme de chaises et tabourets de douche **AQUATEC SORRENTO** est une gamme d'articles 100% anti-corrosion.
- L'assise est Soft Confort et la toile de dossier souple, est réglable en tension.
- Réglables en hauteur.

Largeur Hors-tout	50 cm
Profondeur Hors-tout	44 cm
Hauteur assise	42 à 57 cm
Largeur entre les accoudoirs	44 cm
Poids maximum supporté	135 kg

Réf. 4314 Tabouret de douche AQUATEC SORRENTO avec accoudoirs

Réf. 4313 Tabouret de douche AQUATEC SORRENTO sans accoudoirs



NR Tabouret de douche ALIZE



- La gamme de chaises et tabourets de douche **Alizé** est fabriquée en acier haute qualité avec un traitement époxy.
- Le dossier et l'assise, ergonomiques, sont en ABS haute qualité.
- Les accoudoirs des chaises sont escamotables.

Largeur Hors-tout	50 cm
Profondeur Hors-tout	45 cm
Hauteur assise	47 à 55 cm
Largeur entre les accoudoirs	45 cm
Poids maximum supporté	120 kg

Réf. 4312 Tabouret de douche ALIZE avec accoudoirs

Réf. 4311 Tabouret de douche ALIZE sans accoudoirs



NR Tabouret de douche I-FIT



- **Gamme bariatrique.**
- Sièges en plastique traité.
- Assise grainée large et profonde.
- Larges pieds pour une grande stabilité.

Largeur Hors-tout	52 cm
Profondeur Hors-tout	53 cm
Hauteur assise	40 à 49 cm
Poids maximum supporté	180 kg

Réf. 4316 Tabouret de douche I-FIT



NR Tabouret de douche LAVEZZI



- S'installe idéalement dans un coin de la douche.
- Permet de libérer de l'espace pour la toilette.
- 3 pieds robustes en aluminium réglable en hauteur.
- Siège anatomique en polypropylène ajouré pour laisser l'eau s'écouler librement.

Largeur Hors-tout	46 cm
Profondeur Hors-tout	46 cm
Hauteur assise	42 à 57,5 cm
Poids maximum supporté	130 kg

Réf. 4317 Tabouret de douche LAVEZZI



NR Tabouret de douche HAO

- Tabouret avec accoudoirs.
- Accoudoirs recouverts de mousse confort.
- Accoudoirs amovibles par boutons poussoirs.
- Plastique antidérapant.

Largeur Hors-tout	52 cm
Profondeur Hors-tout	49 cm
Hauteur assise	42 à 54,5 cm
Largeur assise	40 cm
Poids maximum supporté	120 kg

Réf. 4315 Tabouret de douche HAO



NR Tabouret de douche PACIFIC

- Tabouret ergonomique.
- Réglable en hauteur.
- Tampons antidérapants.
- Structure aluminium.

Largeur Hors-tout	52 cm
Profondeur Hors-tout	49 cm
Hauteur assise	35 à 53 cm
Poids maximum supporté	135 kg

Réf. 4318 Tabouret de douche PACIFIC



NR Tabouret de douche rond DOA

- Tabouret avec assise plastique.
- Léger et résistant à la corrosion.
- Tampons antidérapants.
- Structure aluminium.

Largeur Hors-tout	34 cm
Profondeur Hors-tout	34 cm
Hauteur assise	34 à 53 cm
Poids maximum supporté	130 kg

Réf. 4321 Tabouret de douche rond DOA



NR Tabouret de douche rond tournant TAHAA

- Assise confort rotative sur 360°.
- Structure aluminium anodisé.
- Réglable en hauteur.
- Embouts type ventouses.

Largeur Hors-tout	38 cm
Profondeur Hors-tout	38 cm
Hauteur assise	41 à 58 cm
Poids maximum supporté	135 kg

Réf. 4322 Tabouret de douche rond tournant TAHAA



NR Tabouret de douche PROFILO



- Fabriqués en aluminium anodisé, les sièges **PROFILO** sont les compléments idéaux pour les personnes susceptibles d'avoir besoin d'une assise dans leur salle de bain.
- Les pieds télescopiques sont équipés d'embouts garantissant une parfaite stabilité dans la douche ou devant un lavabo.
- S'ajustent à la hauteur souhaitée.
- Assise en polymère recouverte d'une finition antiglisse.

Largeur Hors-tout	37 cm
Profondeur Hors-tout	37 cm
Hauteur assise	38
Poids maximum supporté	150 kg

Réf. 4319 Tabouret de douche PROFILO



Largeur Hors-tout	37 cm
Profondeur Hors-tout	37 cm
Hauteur assise	40/55 cm
Poids maximum supporté	150 kg

Réf. 4320 Tabouret de douche PROFILO réglable

NR Siège de douche PROFILO



- La gamme de chaises et tabourets de douche **PROFILO** est une gamme d'articles 100% anti-corrosion.
- L'assise est Soft Comfort et la toile de dossier souple, est réglable en tension.
- Réglables en hauteur.

Largeur Hors-tout	41 cm
Profondeur Hors-tout	34 cm
Hauteur assise	38 à 50 cm
Poids maximum supporté	150 kg

Réf. 4309 Siège de douche mural PROFILO



NR Siège de douche SANSIBAR



- Siège de douche mural rabattable.
- En PVC et acier inoxydable.
- Large découpe pour la toilette intime.
- Livré sans visserie.

Largeur Hors-tout	40 cm
Profondeur Hors-tout	46 cm
Hauteur assise	46 à 50,5 cm
Poids maximum supporté	130 kg

Réf. 4310 Siège de douche SANSIBAR



NR Accès au bain



- Avec son **cadre en acier époxy amovible** et son **marchepied** d'une hauteur de 20 cm, l'Accès au bain s'installe sans outil pour permettre le franchissement de la baignoire.
- Pour une sécurité accrue, un cintre de stabilisation s'ajuste en hauteur à l'intérieur de la baignoire.

Largeur Hors-tout	69 cm
Profondeur Hors-tout	40 cm
Hauteur Hors-tout	105 cm
Poids maximum supporté	150 kg

Réf. 4400 Accès au bain



NR Bac à shampooing CAPILUVE



- Ergonomique.
- Placement idéal du corps.
- Manipulation aisée.



Réf. 4401 Bac à shampooing CAPILUVE

NR Bac à shampooing gonflable



- En vinyle robuste.
- Conception anti-débordement.
- Soutient la nuque et les épaules.
- Tuyau de drainage souple.
- Gonflage à la bouche ou avec une pompe à air.



Largeur	60 cm
Profondeur	50 cm
Hauteur	15 cm

Réf. 4402 Bac à shampooing gonflable

NR Bac à shampooing rigide



- Compact et rigide.
- Plastique résistant et léger.
- Bords relevés.
- Contours incurvés pour soutenir la nuque.
- Se place sur une chaise ou un fauteuil.




Largeur	33 cm
Profondeur	44,5 cm

Réf. 4403 Bac à shampooing rigide

NR Bain de pied Thalasso-pieds FEET PLUS



- Offre un bain bouillonnant et massant des pieds.
- Stimule les zones plantaires et favorise la détente et le bien-être.
- 3 fonctions : massage par vibrations, bulles et par rouleau de stimulation.



Hauteur	22 cm
Largeur	40 cm
Longueur	45 cm

Réf. 4404 Bain de pied Thalasso-pieds FEET PLUS

NR Bande et gant flanelle



- Bande en flanelle de coton avec poignées en plastique.
- La bande a une face en coton pour laver, et une autre face en mousse rugueuse pour tonifier la peau.
- Gant inclus.
- Lavage à la main à 40°C.



Réf. 4405 Bande et gant flanelle

NR Boîte à dentier



- Boîte en plastique avec couvercle.



Réf. 4412 Boîte à dentier

NR Brosse à cheveux ergonomique



- . Brosse design.
- . Manche léger en plastique moulé, incurvé, pour suivre la forme du corps sans effort.



Réf. 4413 Brosse à cheveux ergonomique

NR Peigne à cheveux ergonomique



- . Peigne design.
- . Manche léger en plastique moulé, incurvé, pour suivre la forme du corps sans effort.

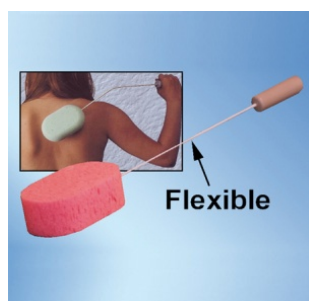


Réf. 4430 Peigne à cheveux ergonomique

NR Brosse à dos éponge



- . Éponge synthétique.
- . Manche flexible en métal gainé.
- . Idéale pour se laver dans le dos sans effort.



Réf. 4414 Brosse à dos éponge

NR Brosse à dos éponge lave-dos



- . Brosse éponge avec un long manche en plastique rigide disposant d'un réceptacle pour accueillir une savonnette.



Réf. 4415 Brosse à dos éponge lave-dos

NR Brosse à dos ergonomique



- . Permet d'atteindre toutes les parties du corps et notamment du dos.
- . Piquée de poils de porc sur les deux côtés, elle est l'accessoire de soin du corps idéal.

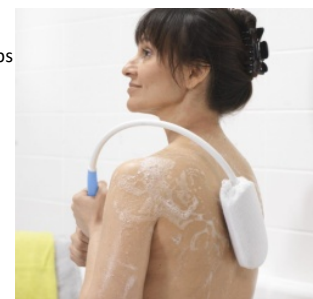


Réf. 4416 Brosse à dos ergonomique

NR Brosse à dos incurvée



- . Brosse design.
- . Manche léger en plastique moulé, incurvé, pour suivre la forme du corps sans effort.



Réf. 4417 Brosse à dos incurvée

NR Brosse à orteil



- . Tampon recouvert de tissu en éponge blanc, monté sur une tige flexible avec une poignée incorporée.
- . Deux gants éponge inclus.



Réf. 4418 Brosse à orteil

NR Brosse à orteil avec éponge



- . Poignée profilée en plastique.
- . Brosse en nylon.
- . Une grande éponge et deux petites incluses.



Réf. 4419 Brosse à orteil avec éponge

NR Eponge à long manche



- Tige flexible.
- Peut être courbée.
- Poignée grise incorporée.



Réf. 4427 Eponge à long manche

NR Crachoir plastique avec couvercle



- En plastique moulé.
- Contenance : 150 ml.



Réf. 4420 Crachoir plastique avec couvercle

NR Culotte jersey



- Culotte en Jersey coton.
- Idéale pour les problèmes d'incontinence.
- Lavage maximum à 60°.
- Taille 38 à 60.



Réf. 4421 Culotte Jersey

NR Culotte plastique



- Culotte en plastique.
- Idéale pour les problèmes d'incontinence.
- Lavage maximum à 60°.
- Taille 38 à 60.




Réf. 4422 Culotte plastique

NR Disque de rotation AQUATEC



- Disque de transfert pivotant pour faciliter les transferts en position assise.
- Extra-large et anti-dérapant.
- Usage en salle de bain.



Diamètre	36,5 cm
Poids maximum supporté	140 kg

Réf. 4423 Disque de rotation AQUATEC

NR Douche au lit complet

- Destiné à donner une douche directement dans le lit.
- Spécialement étudié pour la toilette à domicile.



Réf. 4424 Douche au lit complet

NR Douchette pour robinet



- Tuyau PVC avec pomme de douche rigide.



Longueur	1 m
----------	-----

Réf. 4425 Douchette avec robinet

NR Marchepied modulable



- Modules empilables.
- Surface antidérapante.
- Réhausse de 10 cm.



Largeur Hors-tout	40 cm
Profondeur Hors-tout	30 cm
Hauteur Hors-tout	10 cm
Poids maximum supporté	140 kg

Réf. 4429 Marche pied modulable

NR Poche avec douchette



- S'accroche facilement au dessus du lit à l'aide d'une corde en nylon.
- Long tuyau de vidange de 60 cm terminée par une douchette.



Contenance	11,3 litres
------------	-------------

Réf. 4431 Poche avec douchette

NR Poignée d'accès au bain



- Vient se fixer par serrage sur le côté de la baignoire.
- Aide à enjamber la baignoire.



Réf. 4432 Poignée d'accès au bain

NR Poignée d'accès au bain SECURIT



- Sur le côté de la baignoire.
- Aide à enjamber la baignoire.
- Point d'appui haut pour enjamber.
- Point d'appui bas pour s'asseoir et se relever.
- Rebord de la baignoire : minimum 7 cm et maximum 12 cm.



Hauteur	35 cm
---------	-------

Réf. 4433 Poignée d'accès au bain SECURIT



NR Poire éffilée



- Conçue pour les lavements auriculaires en cas de cérumen.
- Contenance : 50 ml.



Réf. 4434 Poire éffilée

NR Poire éffilée Douche rectale et vaginale



- Système spécifique pour douche.
- Canule rigide rectale et vaginale.
- Contenance : 350 ml.



Réf. 4435 Poire éffilée Douche rectale et vaginale

NR Tapis de bain et de douche antidérapants




- 100% caoutchouc naturel.
- Résistant et lavable en machine à 40°C.
- Ventouses intégrées.

Dimensions (douche)	53 x 53 cm
Dimensions (douche d'angle)	68 x 48 cm
Dimensions (bain)	90 x 40 cm

Réf. 4438 Tapis de bain antidérapant

Réf. 4439 Tapis de douche antidérapant

Réf. 4440 Tapis de douche d'angle antidérapant




NR Barre d'appui relevable

drive

- . Barre d'appui relevable en acier recouvert de plastique assurant une haute résistance contre la corrosion.
- . Support papier toilette.

Longueur	67 cm
Poids maximum supporté	130 kg

Réf. 4406 Barre d'appui relevable



NR Barre de maintien plastique

Pharmaceutique


- . Barre d'appui rainurée.
- . Tube PVC avec une extrémité en plastique ABS.

Longueur	30/45/60 cm
Poids maximum supporté	130 kg

Réf. 440730 Barre de maintien plastique 30 cm

Réf. 440745 Barre de maintien plastique 45 cm

Réf. 440760 Barre de maintien plastique 60 cm



NR Barre de maintien plastique coudée

INVACARE
Yes, you can.

- . Barre de maintien coudée en polypropylène.
- . Avec grip ovale.

Poids maximum supporté	115 kg
------------------------	--------

Réf. 4408 Barre de maintien plastique coudée



NR Barre de maintien ventouse

HERDEGEN

- . Se place sur toute surface lisse et non poreuse.
- . Indicateurs de blocage de sécurité :
 - . vert = bloqué.
 - . rouge = non sécurisé.

Longueur	29/40/49 cm
Force de traction	48 kg

Réf. 440929 Barre de maintien ventouse 29 cm

Réf. 440940 Barre de maintien ventouse 40 cm

Réf. 440949 Barre de maintien ventouse 49 cm articulée



Le confort

LES FAUTEUILS RELEVEURS ET DE REPOS

Les fauteuils releveurs.....	Page 85
Les fauteuils de repos.....	Page 86
Les sièges coquilles.....	Page 87

L'aide au quotidien

Les matelas et oreillers.....	Page 88
La chaleur douce.....	Page 90
Le bien-être et la beauté.....	Page 94
Les repas.....	Page 100
La téléphonie.....	Page 105

NR Fauteuil releveur COCOON



- **Un moelleux et un confort Haut de gamme.**
- Housse polyuréthane compartimentée garnie de fibres creuses.
- Allègement des points de pression (prévention pour risque faible à modéré).
- Accueil ultra moelleux.
- Garantie 2 ans (Mécanique) et 5 ans (Electrique).



Poids maximum supporté 220 kg

- Réf. 5000 Fauteuil releveur COCOON 1 moteur
 Réf. 5001 Fauteuil releveur COCOON 2 moteurs
 Réf. 5002 Fauteuil releveur COCOON XL

NR Fauteuil releveur OPTIMUM XL



- **Une structure renforcée pour les personnes fortes.**
- Equipé de 2 portes gobelets sur les accoudoirs.
- Très confortable, il se lève en douceur et est doté de l'inclinaison quasi couchage.
- Repose-tête.
- Coloris chocolat simili cuir ou gris.
- Garantie 1 an (Mécanique et Electrique).

Poids maximum supporté 180 kg

- Réf. 5003 Fauteuil releveur OPTIMUM XL



NR Fauteuil releveur STYLEA



- Le fauteuil releveur **STYLEA** se lève et s'allonge en douceur, offrant ainsi toutes les positions de relax en toute sécurité.
- L'assise en continuité avec le relève-jambes est amovible et totalement déhoussable.
- Le fauteuil releveur **STYLEA II** est équipé de 2 moteurs permettent l'inclinaison du dossier indépendamment du relève-jambes.
- Coloris beige, bronze, chocolat ou gris.

Poids maximum supporté 130 kg

- Réf. 5006 Fauteuil releveur STYLEA 1 moteur
 Réf. 5007 Fauteuil releveur STYLEA 2 moteurs



NR Fauteuil releveur RELAX



- **Un moelleux et un confort incomparable.**
- Poche de rangement latéral.
- Simili cuir ou peau de pêche.
- RELAX COSY : coloris camel, chocolat ou gris.
- RELAX TOUCH : coloris chocolat.
- Accueil ultra moelleux.
- Garantie 2 ans.



Fauteuil RELAX COSY



Fauteuil RELAX TOUCH

Poids maximum supporté	130 kg
------------------------	--------

Réf. 5004 Fauteuil releveur RELAX COSY 1 moteur

Réf. 5005 Fauteuil releveur RELAX TOUCH 1 moteur

NR Fauteuil repos NOSTRESS



- **Un moelleux et un confort Haut de gamme.**
- Housse polyuréthane compartimentée garnie de fibres creuses.
- Allègement des points de pression (prévention pour risque faible à modéré).
- Accueil ultra moelleux.
- Garantie 2 ans.
- Garantie 5 ans (électrique).



Poids maximum supporté	130 kg
------------------------	--------

Réf. 5010 Fauteuil repos NOSTRESS

Réf. 5011 Fauteuil repos NOSTRESS électrique



NR Fauteuil repos NORMANDIE



- **Le fauteuil de repos de référence.**
- Le repose-jambes s'allonge automatiquement en actionnant l'inclinaison du dossier.
- Accoudoirs réglables en hauteur avec une position basse au niveau de l'assise, facilitant ainsi les transferts.
- Petites roulettes de mobilité sur les deux pieds arrière.
- Différents coloris au choix.



Poids maximum supporté	130 kg
------------------------	--------

Poids maximum supporté	350 kg
------------------------	--------

Réf. 5008 Fauteuil repos NORMANDIE

Réf. 5009 Fauteuil repos NORMANDIE XL

LPPR Fauteuil coquille ELYSEE



- **Le siège coquille classique.**
- Equipé d'un châssis roulant VHP.
- Repose-jambe dans l'alignement de l'assise.
- Equipé d'un système de freins au pied.
- Usage intérieur et extérieur.
- Version manuelle ou électrique.
- Tablette ventrale sécurisée.

Poids maximum supporté 130 kg

Réf. 5100 Fauteuil coquille ELYSEE

Réf. 5101 Fauteuil coquille ELYSEE électrique



NOUVELLE
REGLEMENTATION

LPPR Fauteuil coquille MONTMARTRE



- **Le fauteuil coquille classique.**
- Dossier inclinable manuellement.
- Le relève-jambes se trouve dans l'alignement de l'assise en position semi-allongée, inclinable indépendamment par crémaillère avec 6 positions de réglage.
- Palette repose-pieds large et profonde.
- Equipé de 5 roulettes pivotantes avec frein, dont une centrale directionnelle.
- Tablette centrale sécurisée.
- Tissus PVC/PU ou Microfibre avec différents coloris au choix.

Poids maximum supporté 130 kg

Réf. 5102 Fauteuil coquille MONTMARTRE



LPPR Fauteuil coquille PREMIUM électrique



- **Le fauteuil coquille esthétique, avec l'esprit bien-être.**
- Usage intérieur exclusif.
- Dossier inclinable électriquement.
- Relève-jambes inclinable simultanément avec l'inclinaison du dossier.
- Système anti-chute de la télécommande.
- **Livré de série, avec la fonction aide au lever.**
- Tablette latérale sécurisée.
- Tissus Microfibre et cuir avec différents coloris au choix.

Poids maximum supporté 130 kg

Réf. 5103 Fauteuil coquille PREMIUM électrique



Aide au lever



LPPR Fauteuil coquille STAR'LEV électrique



- **Le fauteuil coquille électrique disposant d'une bascule avant avec surélévation.**
- Dossier inclinable électriquement.
- Relève-jambes inclinable simultanément avec l'inclinaison du dossier.
- Système anti-chute de la télécommande.
- Livré de série, avec la fonction aide au lever.
- Tissus Microfibre et cuir avec différents coloris au choix.

Poids maximum supporté 130 kg

Réf. 5104 Fauteuil coquille STAR'LEV électrique



NR Gamme ATHENAX



- Athenax est une marque de literie **haut de gamme** avec une qualité de confort incomparable. Sa technologie est la même que celle utilisée pour les matelas médicaux. Ce matelas est composé d'une mousse haute densité BULTEX® et d'une mousse viscoélastique SENSUS® pour s'adapter à votre morphologie et assurer une parfaite répartition des pressions des points d'appui. Il offre une sensation de bien-être et de confort inégalable pour un sommeil réparateur.
- Housse amovible en viscose de bambou.
- Densité : 55 kg/m3.

Poids maximum supporté	140 kg
------------------------	--------

- Oreiller composé de mousse viscoélastique et de charbon actif de bambou.
- Sa forme galbée soulage les pressions et s'adapte en douceur à la courbure naturelle des vertèbres.
- Densité : 55 kg/m3.



Longueur	54 cm
Largeur	37 cm
Hauteur	10 cm

- Réf. 5200 Matelas confort ATHENAX DUO PLUS largeur 090 cm
- Réf. 5201 Matelas confort ATHENAX DUO PLUS largeur 120 cm
- Réf. 5202 Matelas confort ATHENAX DUO PLUS largeur 140 cm
- Réf. 5203 Matelas confort ATHENAX DUO PLUS largeur 160 cm
- Réf. 5210 Oreiller viscoélastique ATHENAX ergonomique



COMFORT BULTEX



NR Gamme ESPRIT NATURE



- Pharmaouest Industries a développé une gamme complète de matelas, d'oreillers et de coussins pour le particulier.
- Ces articles combinent les caractéristiques :
 - d'une mousse polyuréthane Haute Résilience Naturalis® de densité 48 kg/m3,
 - d'une mousse polyuréthane Naturalis® viscoélastique de 52 kg/m3,
 - d'une housse 70% polyester, 30% viscose de bambou.
- Les produits **ESPRIT NATURE** apportent soutien, confort et bien-être.
- Parallèlement, Pharmaouest Industrie a souhaité associer à cette ligne le système Outlast® qui procure à l'utilisateur des conditions optimales de repos :
 - Réduction de l'excédent de chaleur,
 - Réduction de la perte de chaleur,
 - Réduction de la transpiration,
 - Répartition homogène de la chaleur,
 - Régulation active de la température corporelle.



- Réf. 5204 Matelas confort ESPRIT NATURE largeur 090 cm
- Réf. 5205 Matelas confort ESPRIT NATURE largeur 120 cm
- Réf. 5206 Matelas confort ESPRIT NATURE largeur 140 cm
- Réf. 5207 Matelas confort ESPRIT NATURE largeur 160 cm
- Réf. 5208 Oreiller viscoélastique ESPRIT NATURE anatomique
- Réf. 5209 Oreiller viscoélastique ESPRIT NATURE ergonomique



Oreiller anatomique




Oreiller ergonomique

NR Oreiller viscoélastique PHARMAFORM



- . Sa forme galbée, spécialement étudiée, soulage les pressions et s'adapte en douceur à la courbure naturelle des vertèbres.
- . Mousse viscoélastique à mémoire de forme.
- . Housse STOP'ACAR antibactérienne et antiallergique

Largeur	50 cm
Longueur	30 cm
Hauteur	8/10 cm



Réf. 5211 Oreiller viscoélastique PHARMAFORM

NR Oreiller voyage gonflable



- . Set de voyage complet.
- . Comprend un coussin de nuque gonflable, un masque et des bouchons pour oreille.



Réf. 5214 Oreiller voyage gonflable - kit complet

NR Oreiller voyage repose-nuque



- . Comporte des attaches élastiques qui se fixent avec une grande facilité sur un fauteuil.
- . En dehors du fauteuil, ce repose-nuque est également très pratique dans le lit, la voiture...
- . Il devient l'accessoire indispensable et confortable dont vous ne pouvez plus vous passer pour voyager, lire ou regarder la télévision.



Réf. 5215 Oreiller voyage repose-nuque

NR Oreiller voyage repose-nuque tour de cou VISCO



- . Le coussin s'adapte à la forme de votre nuque pour soutenir les vertèbres cervicales.
- . Les microbilles ainsi que son tissu élasthanne assurent un maintien et un confort optimal.
- . Il s'utilise en voiture, en avion, en relaxation à domicile, ...



Réf. 5216 Oreiller voyage repose-nuque tour de cou

NR Bouillotte caoutchouc



- Nos bouillottes vous garantissent un bien-être instantané en réchauffant votre lit durablement.
- Elles sont constituées d'un réservoir en caoutchouc naturel d'une contenance de 2 litres et d'une housse de confort.
- 2 modèles de housses disponibles.



1



2



3

Longueur	33 cm
Largeur	20 cm

Réf. 5300	Bouillotte caoutchouc SKI	1
Réf. 5301	Bouillotte caoutchouc SUN	2
Réf. 5302	Bouillotte caoutchouc tricotée SCANDINAVIA	3

NR Bouillotte caoutchouc enfant



- Pour les enfants de plus de 3 ans.
- En forme d'ours.
- Enveloppe PVC recouverte de velours bleu contenant un gel spécial ColdHot.



Réf. 5303 Bouillotte caoutchouc enfant

NR Bouillotte électrique



- 3 niveaux de température.
- Système de sécurité BSS.
- Arrêt automatique au bout de 90 minutes.
- Réglage de la température précis.
- Corps chauffant lavable en machine à 30°C




Réf. 5304 Bouillotte électrique

NR Bouillotte KANGURU



- La bouillotte Kanguru grâce à sa forme fine et allongée, permet de réchauffer le cou, l'abdomen, le dos, les hanches.
- Son contact soulage les douleurs et refroidissements par la transmission d'une chaleur régulière.
- Son revêtement est en polaire coloré, doux et souple.
- Son système d'accroche permet de la nouer autour de la taille pour une liberté de mouvement totale. La bouillotte Kangourou peut être utilisée au lit, dans un canapé, ou dans un fauteuil.



Réf. 5305 Bouillotte KANGURU

NR Cape chauffante



- 6 niveaux de température.
- Système de sécurité BSS.
- Arrêt automatique au bout de 3 heures.
- Réglage de la température précis.
- Corps chauffant lavable en machine à 30°C



Réf. 5306 Cape chauffante

NR Ceinture lombaire chauffante



- Cette ceinture est simple d'utilisation.
- Il suffit d'attacher la ceinture lombaire à la taille pour bénéficier des bienfaits de la chaleur sur les lombaires.
- Cette ceinture peut aussi s'utiliser enroulée autour d'une cuisse ou un bras
- 2 modèles :
 - modèle avec réchauffage micro-ondes.
 - modèle avec réchauffage automatique.



Réf. 5307 Ceinture lombaire chauffante

Réf. 5308 Ceinture lombaire chauffante autopercutante

NR Chancelière chauffante



- . Fabriquée en polyester acrylique et feutre doublé molleton.
- . Equipée d'une résistance basse tension 50 watts.



Longueur	32 cm
Largeur	26 cm
Hauteur	26 cm

Réf. 5309 Chancelière chauffante

NR Chancelière chauffante massante



- . 2 niveaux de massage.
- . 2 niveaux de température.
- . Chancelière en peluche.
- . Lavable à la main.



Longueur	32 cm
Largeur	26 cm
Hauteur	26 cm

Réf. 5310 Chancelière chauffante massante

NR Chauffe-matelas



- . Respirant.
- . 3 niveaux de température (1 personne) ou 2 x 4 niveaux de température.
- . Lavable à la main ou à 30°C.
- . Puissance : 60 watts ou 2 x 60 watts.



Réf. 5311 Chauffe-matelas 1 personne

Réf. 5312 Chauffe-matelas 2 personnes

NR Compresse auto-chauffante



- . Se réchauffe toute seule et est réutilisable.
- . Il suffit de percuter la pastille interne pour que la compresse atteigne 50° environ pendant 30 minutes.
- . A mettre dans l'eau bouillante pour qu'elle reprenne ses propriétés de départ.
- . Existe en version lombaire dimensions 36 x 13,5 cm.
- . Existe en version cervicale dimensions 42 x 20 cm.



Réf. 5313 Compresse chauffante autopercutante cervicale 42 x 20 cm

Réf. 5314 Compresse chauffante autopercutante lombaire 36 x 13,5 cm

NR Coussin chauffant BASIC



- . 3 niveaux de température.
- . Système de sécurité BSS
- . Arrêt automatique au bout de 90 minutes.
- . Réglage de la température précis.
- . Housse de protection en coton
- . Lavable en machine à 40°C.



Longueur	40 cm
Largeur	30 cm
Puissance	100 watts

Réf. 5315 Coussin chauffant BASIC

NR Coussin chauffant DOS ET NUQUE



- . 6 niveaux de température.
- . Système de sécurité BSS.
- . Arrêt automatique au bout de 90 minutes.
- . Réglage de la température précis.
- . Corps chauffant lavable en machine à 30°C.

Longueur	56 cm
Largeur	52 cm
Puissance	100 watts

Réf. 5316 Coussin chauffant DOS ET NUQUE



NR Coussin chauffant EPAULES ET NUQUE



- . 3 niveaux de température.
- . Système de sécurité BSS.
- . Arrêt automatique au bout de 90 minutes.
- . Réglage de la température précis.
- . Corps chauffant lavable en machine à 30°C.

Longueur	62 cm
Largeur	42 cm
Puissance	100 watts

Réf. 5317 Coussin chauffant EPAULES ET NUQUE



NR Coussin chauffant VENTRE ET DOS



- . 3 niveaux de température.
- . Système de sécurité BSS.
- . Arrêt automatique au bout de 90 minutes.
- . Réglage de la température précis.
- . Corps chauffant lavable en machine à 30°C.

Longueur	69 cm
Largeur	28 cm
Puissance	100 watts

Réf. 5318 Coussin chauffant VENTRE ET DOS



NR Couverture chauffante



- . 6 niveaux de température.
- . Système de sécurité BSS.
- . Arrêt automatique au bout de 3 heures.
- . Lavable en machine à 30°C.
- . Puissance : 100 watts.

Dimensions 1 personne	180 x 130 cm
-----------------------	--------------

Réf. 5323 Couverture chauffante 1 personne



NR Coussin chauffant graine de lin



- . Coussin chauffant rempli de graines de lin.
- . Le lin est naturellement antalgique. Il emmagasine la chaleur et la restitue lentement pour votre bien-être.
- . Réchauffage micro-ondes exclusivement.
- . Enveloppe 100% polyester microfibre ultra-douce.
- . Existe en version petit modèle 30 x 20 cm.
- . Existe en version nuque diamètre 30 cm.



Réf. 5319 Coussin chauffant graine de lin PM 30 x 20 cm

Réf. 5320 Coussin chauffant graine de lin NUQUE/CERVICAL

NR Coussin chauffant noyaux de cerise



- . Coussin chauffant remplis de noyaux de cerise.
- . Le noyau de cerise favorise la détente musculaire. Il emmagasine la chaleur et la restitue lentement pour votre bien-être.
- . Réchauffage micro-ondes exclusivement.
- . Enveloppe 100% polyester microfibre ultra-douce.
- . Existe en version petit modèle 30 x 20 cm.
- . Existe en version nuque diamètre 30 cm.



Réf. 5321 Coussin chauffant noyaux de cerise PM 30 x 20 cm

Réf. 5322 Coussin chauffant noyaux de cerise NUQUE/CERVICAL



NR Lampe infrarouge 150 W



- . En cas de rhume et de tensions musculaires.
- . 5 niveaux d'inclinaison.
- . 150 watts.



Réf. 5325 Lampe infrarouge 150 W

NR Lampe luminothérapie



- . Lumière du jour pour le bien-être en hiver.
- . Eclairage à économie d'énergie.
- . Pied déployable.
- . Intensité lumineuse : 10 000 Lux.
- . Surface lumineuse : 31 x 45 cm.



Réf. 5326 Lampe luminothérapie

NR Coupe ongles avec loupe



- . Ce coupe ongles est fourni avec une loupe détachable, aimantée et repositionnable.
- . Elle permet une meilleure vision lors de la coupe des ongles.



Réf. 5400 Coupe ongles avec loupe

NR Ensemble manucure/pédicure



- . Ensemble complet pour des mains et des pieds beaux et soignés.
- . 2 vitesses.
- . Rotation à droite et à gauche.
- . 7 embouts de haute qualité.



Réf. 5401 Ensemble manucure/pédicure

NR Miroir cosmétique



- . Lumière LED claire.
- . Aspect nacré.
- . 2 surfaces réfléchissantes pivotantes.
- . Normal/grossissement 5 fois.
- . Diamètre : 11 cm.



Réf. 5416 Miroir cosmétique

NR Jeu de cartes gros caractère



- . Des cartes à jouer avec des grands caractères permettant une meilleure lecture et une meilleure lisibilité.



Réf. 5402 Jeu de cartes gros caractères

NR Jeu de cartes XL



- . Des cartes à jouer grand format permettant une meilleure lecture et une bonne prise en main.



Réf. 5403 Jeu de cartes XL

- La gamme **KINE TRAVEL** propose des réponses aux situations d'inconfort généralement constatés en voyage, qui impliquent le dos, l'assise et la nuque.
- Les produits KINE TRAVEL ont été développés et testés en partenariat avec un **kinésithérapeute spécialiste du dos**, afin de proposer une gamme de produits parfaitement adaptés et d'assurer un confort optimal.
- Le **cale nuque gonflable** permet de trouver la bonne position de sommeil tout en ayant la tête maintenue en évitant de solliciter les vertèbres cervicales.
- Le **cale nuque à mémoire de forme** est spécialement étudié pour s'adapter aux épaules, maintenir le cou et diminuer la pression sur les vertèbres et la tête.
- Le **cale nuque oreiller 2 en 1** a une double fonction : un cale nuque qui devient un coussin d'appoint en un instant !
- Le **cale oreiller de voyage** est rempli de microbilles confort. Il se fixe à la fenêtre ou à la ceinture de sécurité pour un confort parfait en toute circonstance.
- Le **coussin correcteur d'assise** permet de corriger la position assise en ramenant la colonne vertébrale dans sa position naturelle et en limitant les douleurs de posture prolongée.
- Le **coussin lombaire ergonomique** se fixe au dossier pour rétablir la forme naturelle du bas du dos, pour améliorer la posture et ainsi réduire les douleurs lombaires.
- Le **coussin repose-tête** est creusé et se fixe à l'appui-tête de la voiture pour un soutien complémentaire lorsque le véhicule est à l'arrêt ou en cas de décélérations intempestives pour permettre aux muscles de se relâcher.



Cale nuque gonflable



Cale nuque à mémoire de forme



Cale nuque oreiller 2 en 1



Cale oreiller de voyage



Coussin correcteur d'assise



Coussin lombaire



Coussin repose-tête



Gamme développée en partenariat avec un **KINÉSITHÉRAPEUTE**

- Réf. 5405 KINE TRAVEL cale nuque gonflable
- Réf. 5406 KINE TRAVEL cale nuque mémoire de forme
- Réf. 5407 KINE TRAVEL cale nuque oreiller 2 en 1
- Réf. 5408 KINE TRAVEL cale oreiller de voyage
- Réf. 5409 KINE TRAVEL coussin correcteur d'assise
- Réf. 5410 KINE TRAVEL coussin lombaire
- Réf. 5411 KINE TRAVEL coussin repose-tête

- La **loupe ronde** a une puissance de grossissement de x3 et x5 Elle est équipée d'une lumière à LED (0,6 Watts) orientable. Diamètre de la loupe : 9 cm.
- La **loupe ronde éclairante** diffuse une lumière blanche d'appoint pour lire confortablement. Grossissement x2. Diamètre de la loupe : 5 cm.
- Loupe souple** : grossissement x2.
- Loupe tour de cou** : grossissement x2.



Loupe ronde



Loupe ronde éclairante



Loupe souple



Loupe tour de cou

- Réf. 5412 Loupe ronde
- Réf. 5413 Loupe ronde éclairante
- Réf. 5414 Loupe souple
- Réf. 5415 Loupe tour de cou

NR Organiseur autobloquant canapé



- Composé de 5 pochettes de rangement.
- S'installe sur l'accoudoir du fauteuil.

Longueur	94 cm
Largeur	32 cm

Réf. 5417 Organiseur autobloquant canapé



NR Pince de préhension



- Légère et robuste.
- Gâchette ergonomique actionnée par l'ensemble de la main.
- Courte distance de déclenchement.
- Mâchoires pivotantes sur 360°.
- Mâchoires antidérapantes pour la saisie de petits objets.
- Aimant de récupération des objets ferreux.
- Crochet d'aide à l'habillage.



Pince de préhension



Pince de préhension chausse-pied

- Réf. 5418 Pince de préhension 61 cm
- Réf. 5419 Pince de préhension 76 cm
- Réf. 5420 Pince de préhension 90 cm
- Réf. 5421 Pince de préhension chausse-pied
- Réf. 5426 Pince de préhension PICK-UP 61 cm
- Réf. 5427 Pince de préhension PICK-UP 76 cm
- Réf. 5428 Pince de préhension PICK-UP 90 cm
- Réf. 5422 Pince de préhension PHARMATEC 65 cm
- Réf. 5423 Pince de préhension PHARMATEC 82 cm
- Réf. 5424 Pince de préhension PHARMATEC pivotante 65 cm
- Réf. 5425 Pince de préhension PHARMATEC pivotante 82 cm



Pince de préhension PICK-UP



Pince de préhension PHARMATEC

NR Boucles fermeture à glissière



- Positionnée sur la fermeture à glissière d'un vêtement, d'un sac, d'une paire de bottes..., la boucle en facilite l'ouverture et la fermeture.
- Boîte de 5.



Réf. 5500 Boucles fermeture à glissière - Boîte de 5

NR Crochet d'habillage



- Facilite la pose et le retrait des vêtements difficiles d'accès.
- Long manche en bois.



Longueur	52 cm
----------	-------

Réf. 5503 Crochet d'habillage

NR Chausse-pied métal



Longueur 60 cm

Réf. 5501 Chausse-pied métal

NR Chausse-pied plastique



Longueur c. plastique 43 cm

Réf. 5502 Chausse-pied plastique

NR Enfile-bas métallique



- Revêtement époxy blanc.
- Poignées coulissantes pour faciliter l'application.
- Colonne centrale avec petit butoir pour une position confortable.
- Colonne élargie sur sa partie supérieure pour les mollets plus forts.



Réf. 5504 Enfile-bas métallique

NR Enfile-bas PHARMATEC



- Se compose d'une coque rigide recouverte d'une face nylon et d'une face bouclette.
- Le côté nylon permet de glisser à l'intérieur du bas ou de la chaussette.
- Le côté bouclette permet de maintenir le bas ou la chaussette bien positionné.



Réf. 5505 Enfile-bas PHARMATEC

NR Enfile-bas PHARMATEC DOUCEUR



- Recommandé pour les pieds et les peaux fragiles.
- Son tissu bouclette douceur permet d'enfiler facilement chaussettes et bas en toute souplesse et sécurité.




Réf. 5506 Enfile-bas PHARMATEC DOUCEUR

NR Enfile-bas plastique



- Léger et simple.
- Gouttière profilée solide, en plastique souple.
- Encoches pour un meilleur maintien.



Réf. 5507 Enfile-bas plastique

NR Enfile-bas plastique tige télescopique



- Permet d'enfiler des bas ou chaussettes sans se baisser.
- Encoches pour un meilleur maintien.



Réf. 5508 Enfile-bas plastique tige télescopique

NR Enfile-bas plastique VEINAX



- Accessoire pratique pour enfiler facilement les bas de contention.
- Très pratique pour faciliter la mise en place de chaussettes, bas et collants de compression veineuse.



Réf. 5509 Enfile-bas plastique VEINAX

NR Enfile-collant



- . Léger et simple.
- . Gouttière profilée solide, en plastique souple.
- . Encoches pour un meilleur maintien.



Réf. 5511 Enfile-collant

NR Enlève-chaussures



- . Permet de faire levier avec votre autre pied et d'enlever plus facilement votre chaussure.
- . Structure antidérapante.



Longueur

13 cm

Réf. 5512 Enlève-chaussure

NR Grenouillère longue



- . Adaptée aux collectivités et aux particuliers.
- . Habillage facile.
- . Col rond.
- . Fermeture va du bas du ventre jusqu'en haut du dos.
- . Tissus adaptés aux lavages fréquents.
- . 180 g/m².
- . 100% coton - Lavage 90°.
- . Taille : 38/40, 42/44, 46/48, 50/52, 52/54, 56/58, 60/62.



Réf. 5513 Grenouillère longue

NR Grenouillère longue OUESSANT



- . Grenouillère confort manches longues et jambes longues.
- . Fermeture à glissière résistante du dos à l'entrejambe.
- . 100% coton.
- . 200 gr/m².
- . Coloris unis blanc.
- . Taille : 34/36, 38/40, 42/44, 46/48, 50/52, 54/56, 58/60.



Réf. 5514 Grenouillère longue OUESSANT

NR Lacets élastiques



- . Sachet de 2.



Réf. 5515 Lacets élastiques - 2 paires



NR Porte cartes



- . Léger et transparent .
- . Permet de continuer à jouer aux cartes, même en cas de difficulté de préhension.
- . Il s'adapte à toutes les dimensions de carte.



Réf. 5433 Porte cartes

NR Porte revue



- . Posé sur la table ou le plateau de lit, ce porte-revue permet une lecture agréable, sans avoir à tenir le livre ou la revue dans ses mains.
- . Il est muni d'un bloc page.



Réf. 5434 Porte revue

NR Porte stylos



- . En plastique.
- . S'adapte sur tous les stylos.
- . Sachet de 3.




Réf. 5435 Porte stylos - Sachet de 3

NR Support sèche-cheveux



- . Système simple et utile.
- . Pratique, les deux mains restent libres.
- . Système de fixation rembourré de mousse qui maintient fermement le manche du sèche-cheveux.
- . Flexible, le sèche-cheveux se positionne à l'angle souhaité.



Réf. 5436 Support sèche-cheveux

NR Tourne-clés



- . Poignée ergonomique.
- . Facilite l'ouverture des serrures.
- . Peut contenir jusqu'à 3 clés.



Réf. 5437 Tourne-clés 2 clés



NR Assiette MANOY



- . Forme ovale.
- . Fond incliné.
- . Hauts rebords.
- . Ne passe pas au micro-ondes.



Réf. 5601 Assiette MANOY

NR Assiette MEDECI



- . Assiette creuse.
- . Larges rebords pour une prise en main facile.
- . Garantie micro-ondes et lave-vaisselle.



Réf. 5602 Assiette MEDECI

NR Couverts PHARMATEC



- . La gamme d'articles Pharmatec regroupe de nombreux produits, recommandés par les ergothérapeutes, et destinés à faciliter la vie de tous les jours.
- . Manger, boire, en restant autonome pendant son repas, est une des raisons pour laquelle nous vous proposons cette gamme.

- Base antidérapante.
- Passage au micro-ondes.
- Passage au lave-vaisselle.
- Fabrication Française.

- . 2 couleurs au choix : blanc ou rouge.



Anse gobelet



Sangle couvert

- Réf. 5600 Anse gobelet PHARMATEC
- Réf. 5603 Assiette PHARMATEC à rebord
- Réf. 5604 Assiette PHARMATEC compartimentée
- Réf. 5606 Bol à ventouses PHARMATEC
- Réf. 5611 Couteau PHARMATEC
- Réf. 5616 Cuillère à café PHARMATEC
- Réf. 5617 Cuillère à soupe PHARMATEC
- Réf. 5621 Fourchette PHARMATEC
- Réf. 5634 Porte-verre PHARMATEC
- Réf. 5635 Protège-tasse PHARMATEC
- Réf. 5637 Rebord d'assiette
- Réf. 5639 Sangle couvert
- Réf. 5651 Verre PHARMATEC Bec verseur
- Réf. 5652 Verre PHARMATEC Découpe nasale
- Réf. 5653 Verre PHARMATEC ERGO
- Réf. 5654 Verre PHARMATEC HANDICUP
- Réf. 5655 Verre PHARMATEC Paille



Assiette à rebord



Assiette compartimentée



Bol à ventouses



Couverts



Verre bec verseur



Verre découpe nasale



Verre ERGO



Verre HANDICUP



Rebord d'assiette



Verre paille



Porte-verre



Protège-tasse

NR Assiette isotherme



- Maintient la nourriture au chaud pendant un long moment.
- Remplir la cavité d'eau chaude.
- Livrée avec couvercle.



Réf. 5605 Assiette isotherme

NR Rebord d'assiette



- Pour assiettes standards de diamètre extérieur de 19 à 25,5 cm.
- Fixation simple par 3 clips.
- Agit comme butée des aliments.



Réf. 5636 Rebord d'assiette

NR Chaise haute de cuisine



- L'assise inclinée de 4 cm vers l'avant réduit l'effort pour s'asseoir et se relever.
- Réglable en hauteur de 55 à 68 cm.

!



Largeur	52 cm
Profondeur	41 cm
Poids maximum supporté	136 kg

Réf. 5607 Chaise haute de cuisine

NR Chaise haute de cuisine confort



- Assise et dossier en mousse souple.
- Peut s'utiliser aussi comme chaise de douche.
- Réglable en hauteur de 52 à 67 cm.



Largeur	58 cm
Profondeur	41 cm
Poids maximum supporté	172 kg

Réf. 5608 Chaise haute de cuisine confort

NR Couverts QUEEN



- Ustensiles légers.
- Manche en plastique ABS.
- Acier inoxydable.
- Se nettoie à l'eau chaude avec du produit à vaisselle.



- Réf. 5609 Couteau courbe QUEEN
 Réf. 561501 Cuillère coudée QUEEN pour droitier
 Réf. 561502 Cuillère coudée QUEEN pour gaucher
 Réf. 562001 Fourchette coudée QUEEN pour droitier
 Réf. 562002 Fourchette coudée QUEEN pour gaucher
 Réf. 5613 Jeu de 4 couverts

NR Couverts SUREGRIP



- Ustensiles légers.
- Manche en plastique ABS.
- Acier inoxydable.
- Se nettoie à l'eau chaude avec du produit à vaisselle.



- Réf. 5612 Couteau SUREGRIP
 Réf. 5618 Cuillère SUREGRIP à café
 Réf. 5619 Cuillère SUREGRIP à soupe
 Réf. 5622 Fourchette SUREGRIP

NR Couteau fourchette NELSON



- Couteau 2 en 1 :
 - Couteau arrondi.
 - Fourchette.
- Une seule main pour manger.



Réf. 5610 Couteau fourchette NELSON

NR Gobelet gradué avec couvercle



- . Gobelet gradué en plastique avec couvercle pour prise de solution liquide.
- . Volume : 30 ml.



Réf. 5623 Gobelet gradué avec couvercle

NR Verre avec bec verseur



- . Couvercle avec orifice bec verseur.
- . Volume : 340 ml.



Réf. 5648 Verre avec bec verseur

NR Verre avec bec verseur CARING



- . Couvercle avec bec.
- . 2 grandes poignées inclinées.
- . Volume : 300 ml.



Réf. 5649 Verre avec bec verseur CARING

NR Verre avec découpe nasale ERGO



- . Prise anatomique.
- . Limite les gestes amples.
- . Crénelé pour une meilleure préhension.
- . Permet de boire en gardant la tête droite.
- . Couleur transparente.
- . Volume : 270 ml.



Réf. 5650 Verre avec découpe nasale ERGO

NR Ouvre-bocal et bouteille ONE TOUCH



- . Permet d'ouvrir les bocaux, boîtes et bouteilles de manière automatique.
- . Fonctionne avec 2 piles AA incluses.



Réf. 5624 Ouvre-bocal ONE TOUCH


Réf. 5626 Ouvre-boîte ONE TOUCH

Réf. 5627 Ouvre-bouteille ONE TOUCH

NR Ouvre-bocal et bouteille PHARMATEC



- . Permet de s'adapter sur la majorité des couvercles de boîte et bouchons commercialisés.
- . Forme enveloppante avec une propriété antiglisse.
- . Diamètre : 6,5cm (bouteille) et 12 cm (boîte)



Réf. 5625 Ouvre-bocal PHARMATEC

Réf. 5629 Ouvre-bouteille PHARMATEC

NR Ouvre-bouteille PHARMATEC 5 en 1



- . Cet ouvre-bouteille ergonomique facilite, grâce à une bonne prise en main, l'ouverture des couvercles, bouchons, capsules, languettes de boîtes de conserve et canettes...



Longueur

14,5 cm

Réf. 5628 Ouvre-bouteille PHARMATEC 5 en 1

NR Pailles anti-reflux



- . Paille équipée d'une valve permettant de limiter l'effet des vases communicants.
- . Le liquide reste au bord de la paille, cela demande moins d'effort à l'utilisateur pour boire.
- . Ne pas utiliser avec des liquides épais.
- . Sachet de 5.



Longueur

25 cm

Réf. 5630 Pailles anti-reflux - sachet de 5

NR Planche à découper



- Planche avec des pics en acier inoxydable et des rebords pour maintenir les aliments.



Réf. 5632 Planche à découper

NR Poignée antiglisse PHARMATEC



- Permet d'introduire la majorité des couverts ménagers, brosse à dents, stylos, ...
- Permet une meilleure préhension.
- En silicone.



Réf. 5633 Poignée antiglisse PHARMATEC

NR Rouleau antidérapant PHARMATEC



- Antidérapant sur les deux faces.
- Idéal pour toute surface plane.



Longueur	2 m
Largeur	20 ou 40 cm
Épaisseur	6 mm

Réf. 563801 Rouleau antidérapant PHARMATEC 2 x 0,20 m

Réf. 563802 Rouleau antidérapant PHARMATEC 2 x 0,40 m

NR Set antiglisse PHARMATEC



- Antidérapant sur les deux faces.
- Idéal pour toute surface plane.
- Se positionne sous une assiette, un verre, ...



Réf. 5645 Set antiglisse PHARMATEC 18 x 25 cm

Réf. 5646 Set antiglisse PHARMATEC 35 x 25 cm

Réf. 5647 Set antiglisse PHARMATEC rond Ø 19 cm

NR Serviette couvrante



- Permet de recouvrir efficacement les épaules et les bras pendant les repas.
- Se noue à l'encolure.
- Intraversable grâce à sa face textile polyester coton doublée avec une face PVC coton bouclette.
- Coloris gris avec pois blanc.



Longueur	90 cm
Largeur	72 cm

Réf. 5641 Serviette couvrante

NR Serviette jetable



- Bavoir en non-tissé jetable.
- Se fixe par des liens.
- Poche de récupération.
- Sachet de 100.



Longueur	60 cm
Largeur	40 cm

Réf. 5642 Serviette jetable - Sachet de 100

NR Serviette longue



- Protection complète.
- Fermeture par pression, ajustable derrière le cou.
- Face en polyester solide.
- Revers imperméable doux.



Réf. 564301 Serviette longue

Réf. 564302 Serviette longue - Boîte de 2

NR Serviette néoprène



- Garantie une protection ultra-absorbante pendant les repas.
- Le néoprène, très agréable pour la peau, est anti-bactérien et très durable.
- L'attache au cou se fait par pression.
- En retournant la bas de la serviette, on crée un rabat poche pour prévenir les chutes intempestives d'aliments.



Longueur	56 cm
Largeur	42 cm

Réf. 5644 Serviette néoprène

NR Aide verseur de gouttes



- Compatible avec la plupart des flacons de gouttes.
- Permet l'administration de collyre en toute sécurité.



Modèle simple



Modèle Opticare



Réf. 5700 Aide verseur de gouttes pour les yeux

Réf. 5701 Aide verseur de gouttes pour les yeux OPTICARE

NR Broyeur de comprimés



- Facilite la prise des médicaments.
- Hygiénique et lavable.
- Compartiment réserve.



Réf. 5702 Broyeur de comprimés

NR Coupe-comprimés



- Coupe en deux les comprimés sans effort.
- Lame en acier inoxydable.
- Réserve pour comprimés.



Réf. 5703 Coupe-comprimés

NR Décapsuleur de comprimés



- Obturateur amovible.
- Garde les comprimés dans le récupérateur.



Réf. 5704 Décapsuleur de comprimés

NR Pilulier DOLCIMO



- La gamme DOSETT a été étudiée pour le transport et le classement des médicaments pour le domicile.
- En semainier, il permet d'avoir 4 prises de médicaments quotidiennes.
- Il peut être rechargé en sortant le plateau complet de 28 compartiment

	CLASSIC	MAXI
Longueur	15,5 cm	20,8 cm
Largeur	10,3 cm	13,3 cm
Épaisseur	2,8 cm	4 cm

Réf. 5706 Pilulier DOLCIMO CLASSIC

Réf. 5707 Pilulier DOLCIMO MAXI



DOLCIMO CLASSIC




DOLCIMO MAXI

NR Pilulier MEDICAPOCHE



- Il se transporte facilement dans un sac ou une poche.
- Existe en petit, moyen ou grand modèle.

- Réf. 571101 Pilulier MEDICAPOCHE HEBDOMADAIRE PM
 Réf. 571102 Pilulier MEDICAPOCHE HEBDOMADAIRE MM
 Réf. 571103 Pilulier MEDICAPOCHE HEBDOMADAIRE GM
 Réf. 571001 Pilulier MEDICAPOCHE JOURNALIER PM
 Réf. 571002 Pilulier MEDICAPOCHE JOURNALIER GM
 Réf. 571104 Pilulier MEDICAPOCHE Verre pliant



NR Amplificateur téléphonique



- . Sonnerie électronique puissante: 95 dB, avec volume réglable.
- . Sonneries différentes pour la sonnette et le téléphone.
- . Contrôle de tonalité (3 positions).
- . Flash lumineux de sonnerie.
- . 4 configurations d'alarme :
 - . Arrêt.
 - . Flash + sonnerie.
 - . Flash + vibreur.
 - . Sonnerie + vibreur.
- . Fonctionne avec piles ou adaptateur secteur



Réf. 5800 Amplificateur téléphonique

NR Casque d'écoute sans fil



- . Casque TV hautes fréquences.
- . Réglage de tonalité graves ou aigus (+/- 10 dB).
- . Balance gauche/droite.
- . Mise en route automatique dès l'ouverture.
- . Confortable, léger, casque stéthoscopique.
- . Utilisation possible de 4 casques en simultanée.
- . Réglage de la réception jusqu'à 125 dB.
- . Portée : 30 m, 100 m en champ libre.



Réf. 5801 Casque d'écoute sans fil

NR Réveil lumière de jour



- . Simulation de levée du soleil.
- . Sélection entre radio, sonnerie de réveil, et 4 sonorités différentes de la nature.
- . Lumière à intensité réglable.
- . Fonction sommeil (Snooze).
- . Fonction bonne nuit.
- . 4 piles AA incluses.



Réf. 5802 Réveil lumière de jour

NR Réveil parlant



- . Ecran LCD grands chiffres.
- . Annonce l'heure, la température et le taux d'humidité.
- . Fonction alarme.
- . Fonction sieste : possibilité de programmer un compte à rebours de 10 à 70 min.



Réf. 5803 Réveil parlant

NR Téléphone filaire



- . Compatible appareil auditif.
- . Réglage du volume de réception jusqu'à 30 dB et de la tonalité.
- . 3 mémoires d'urgence.
- . 9 mémoires directes.
- . Grandes touches.
- . Flash stroboscopique de sonnerie.
- . Fonctionne avec adaptateur secteur (fourni).
- . 4 piles type AAA (non incluses).



Réf. 5805 Téléphone filaire

NR Téléphone filaire avec médaillon



- . Un appui sur le bouton du bracelet permet de déclencher l'urgence.
- . Réglage du volume de réception jusqu'à 30 dB.
- . Réglage de la tonalité de réception.
- . Ecran large rétro-éclairé.
- . 5 mémoires d'urgence et 10 prioritaires.
- . 5 mémoires directes.
- . Grandes touches et possibilité de prendre un appel depuis la télécommande.
- . Bracelet waterproof 20 à 30 m de portée.



Réf. 5806 Téléphone filaire avec médaillon

NR Téléphone portable



- . Compatible appareil auditif.
- . Réglage du volume de réception jusqu'à 30 dB.
- . Réglage de la tonalité de réception.
- . 8 mémoires prioritaires et 3 directes.
- . Grandes touches et écran rétro-éclairé.
- . Réglage du volume du haut-parleur.
- . Indicateur LED d'appels manqués.
- . Fonction mains libres, secret et fonction réveil.



Réf. 5807 Téléphone portable

NR Téléphone sans fil



- . Réglage du volume de réception jusqu'à 30 dB.
- . Réglage de la tonalité de réception.
- . Réglage du volume de sonnerie.
- . Répondeur avec 15 minutes d'enregistrement.
- . Autonomie de 8 heures en conversation.
- . Présentation du nom en mode raccroché et en conversation.
- . Fonction torche et portée de 50 m en extérieur.
- . Combiné additionnel en option.



Réf. 5808 Téléphone sans fil

Le soin

LE RESPIRATOIRE

L'aérosolthérapie.....	Page 107
Les accessoires.....	Page 110
L'oxygénothérapie.....	Page 111
L'aspiration trachéale.....	Page 113

LE SOIN

Les articles d'urgence.....	Page 114
La désinfection.....	Page 116
L'habillement et la protection.....	Page 117
Les accessoires de soin.....	Page 119
Le mobilier médical.....	Page 121
La perfusion.....	Page 122
La nutrition entérale.....	Page 131
Le diagnostic.....	Page 134
La rééducation antalgique.....	Page 138
La rééducation.....	Page 140

La nébulisation...



- Traiter les voies respiratoires par **nébulisation** favorise l'action locale du médicament tout en réduisant les effets secondaires systémiques. L'**aérosol**, suspension à l'état de fines gouttelettes dans l'air, permet un meilleur ciblage des zones anatomiques concernées en délivrant in situ une plus grande quantité de médicament.
- Les pathologies les plus connues prises en charge :
 - La broncho-pneumopathie chronique obstructive ou BPCO.
 - L'asthme.
 - La mucoviscidose.
- La nébulisation est également indiquée dans le traitement des infections pulmonaires ainsi que dans le traitement de sinusites chroniques et d'otites sérumqueuses.

LPPR Aérosol PARIBOY SX pneumatique



- Les performances du compresseur PARI BOY SX en fait le choix idéal pour traiter les maladies des voies respiratoires (BPCO, bronchite chronique). Le compresseur PARI BOY SX associé au nébuliseur PARI LC SPRINT SP garantit des durées d'inhalation courtes.
- Cet appareil est à associer aux nébuliseurs LC SPRINT.



Réf. 6005 Aérosol PARIBOY SX pneumatique

LPPR Aérosol VELOX pneumatique



- **NOUVEAU système de nébulisation RÉVOLUTIONNAIRE à tamis vibrant.**
- VELOX produit un aérosol en moins de 3 mn.
- VELOX est simple à expliquer au patient (un seul bouton).
- VELOX est très petit et léger (140 grammes avec les piles).
- VELOX est remarquablement silencieux.
- VELOX est totalement autonome (alimentation sur piles ou secteur).
- VELOX est un dispositif de qualité PARI "made in Germany".



Réf. 6037 Aérosol VELOX pneumatique

LPPR Nébuliseur LC SPRINT et VELOX



- Nébuliseur destiné aux aérosols PARIBOY et VELOX.

Réf. 6020 Nébuliseur LC SPRINT Adulte - embout buccal
Réf. 6021 Nébuliseur LC SPRINT Adulte - masque
Réf. 6022 Nébuliseur LC SPRINT Bébé
Réf. 6023 Nébuliseur LC SPRINT Enfant
Réf. 6024 Nébuliseur LC SPRINT Trachéo
Réf. 6037 Nébuliseur VELOX Adulte



Nébuliseur LC SPRINT



Nébuliseur VELOX

LPPR Aérosol ATOMISOR manosonique



- Aérosol qui combine 3 fonctions :
 - Production d'un aérosol.
 - Emission de vibrations à 100 hz.
 - Application temporaire d'une surpression réglable.
- Ces 3 fonctions, synchronisées automatiquement avec la déglutition du patient, permettent la pénétration des aérosols médicamenteux dans la trompe d'Eustache (auditive)
- Cet appareil est à associer aux nébuliseurs ATOMISOR MS1.



Réf. 6000 Aérosol manosonique

LPPR Aérosol ATOMISOR pneumatique



- Aérosol classique.
- Pression élevée pour réduire la durée de nébulisation.
- Cet appareil est à associer aux nébuliseurs ATOMISOR NL9.



Réf. 6001 Aérosol AEROBOX pneumatique

LPPR Aérosol ATOMISOR sonique



- Aérosol à alternance automatique.
- Pression élevée pour réduire la durée de nébulisation.
- 3 positions :
 - Position pneumatique.
 - Position arrêt.
 - Position sonique.
- Cet appareil est à associer aux nébuliseurs ATOMISOR NL9 ou NL11.



Réf. 6008 Aérosol AEROSONIC sonique

LPPR Nébuliseur ATOMISOR



- Nébuliseur destiné aux aérosols ATOMISOR.

Réf. 6010 Nébuliseur ATOMISOR MS1A
Réf. 6011 Nébuliseur ATOMISOR MS1E
Réf. 6012 Nébuliseur ATOMISOR NL9
Réf. 6013 Nébuliseur ATOMISOR NL9 M
Réf. 6014 Nébuliseur ATOMISOR NL9 MBB
Réf. 6015 Nébuliseur ATOMISOR NL9 MP
Réf. 6016 Nébuliseur ATOMISOR NL9 P
Réf. 6017 Nébuliseur ATOMISOR NL9 RT
Réf. 6018 Nébuliseur ATOMISOR NL11
Réf. 6019 Nébuliseur ATOMISOR NL11P



LPPR Aérosol INNOSPIRE ELEGANCE



- Compresseur nébuliseur pneumatique d'aérosol portable pour le traitement des maladies respiratoires.
- Livré avec un nébuliseur Sidestream.
- Le compresseur pneumatique Philips Respironics Innospire Elegance est un appareil aérosol pour une utilisation en continu à l'hôpital ou à domicile.
- Livré avec son sac de transport et un kit.
- Cet appareil est à associer aux nébuliseurs SIDESTREAM.



Réf. 6004 Aérosol INNOSPIRE ELEGANCE

LPPR Nébuliseur SIDESTREAM



- Nébuliseur destiné aux aérosols INOSPIRE ELEGANCE et MAXAER.



Réf. 6027 Nébuliseur SIDESTREAM Adulte - embout buccal

Réf. 6028 Nébuliseur SIDESTREAM Adulte - masque

Réf. 6029 Nébuliseur SIDESTREAM Enfant

LPPR Aérosol SYSTAM pneumatique et sonique



- Indiqué pour les traitements par aérosolthérapie médicamenteuse à visée O.R.L ou pulmonaire.
- Technologie pneumatique de génération de particules médicamenteuses.
- Appareil simple d'utilisation et d'entretien.
- Modèle ST24 doté d'un effet sonique renforçant l'efficacité du traitement en visée O.R.L.
- Livré avec son sac de transport et un kit.
- Cet appareil est à associer aux nébuliseurs SYSTAM.



Réf. 6003 Aérosol pneumatique et sonique ST24

LPPR Nébuliseur SYSTAM



- Nébuliseur destiné aux aérosols SYSTAM.

Réf. 6030 Nébuliseur SYSTAM pneumatique CPS

Réf. 6031 Nébuliseur SYSTAM pneumatique CPS23

Réf. 6032 Nébuliseur SYSTAM pneumatique CPSN

Réf. 6033 Nébuliseur SYSTAM sonique CPS 24

Réf. 6034 Nébuliseur SYSTAM sonique CPS 24N

Réf. 6035 Nébuliseur SYSTAM ultrasonique 2901

Réf. 6036 Nébuliseur SYSTAM ultrasonique 2901N



LPPR Chambre d'inhalation SMARTCHAMBER



- **SmartChamber** est une chambre d'inhalation antistatique pour aérosol doseur avec masque. Son volume et sa forme adaptés permettent une circulation efficace de l'aérosol tandis que sa valve expiratoire colorée permet la visualisation de la respiration.
- Le masque ergonomique et doux de SmartChamber s'adapte parfaitement au visage et à ses mouvements pour assurer l'efficacité du traitement.
- Son système de double valve sépare les flux inspiratoires et expiratoires; le volume mort inhalé est réduit au maximum.
- SmartChamber existe en trois tailles : bébé, enfant et adulte.

Réf. 620001 Chambre d'inhalation SMARTCHAMBER Adulte
 Réf. 620002 Chambre d'inhalation SMARTCHAMBER Bébé
 Réf. 620003 Chambre d'inhalation SMARTCHAMBER Enfant



NR Humidificateur d'ambiance



- Buse de diffusion du brouillard orientable à 360°.
- Veilleuse 7 couleurs diffusantes pour une ambiance douce.
- Compartiment indépendant pour huile essentielle.
- 10 heures en utilisation continue.
- Arrêt automatique quand le réservoir est vide.
- Surface couverte : 15 m².
- Débit de vapeur : 80 ml/h.
- Contenance : 0,8 L.



Réf. 6204 Humidificateur d'ambiance

NR Inhalateur plastique



- Inhalateur plastique blanc.
- Autoclavable.



Réf. 6205 Inhalateur plastique blanc

LPPR Débitmètre de pointe



- Débitmètre pour adulte et enfant.
- Echelle de 50 à 800 l/min.
- Embouts jetables disponibles.



Réf. 6202 Débitmètre de pointe
 Réf. 620301 Embout débitmètre de pointe adulte - Boîte de 100
 Réf. 620302 Embout débitmètre de pointe enfant - Boîte de 100

NR Spiromètre TRIFLO II



- Le Triflo 2 est un Spiromètre débitmétrique d'entraînement à l'inspiration.
- Dispose d'une large gamme de débit 600 à 1200 cc/sec.



Réf. 6215 Spiromètre TRIFLO II

NR Insufflateur manuel



- En vinyle et à usage unique.
- Fourni complet avec ballon, valve,
- 1 masque, réservoir O² et tubulure de 2 m.



Réf. 630901 Insufflateur manuel à usage unique Adulte
 Réf. 630902 Insufflateur manuel à usage unique Enfant
 Réf. 630903 Insufflateur manuel à usage unique Pédiatrique

NR Masque Insufflateur manuel



- Autoclave, transparent et souple, il s'adapte sur toutes les formes de visage.
- Masques réutilisables. Désinfection par autoclave à 125°C.
- Sans latex.
- 6 tailles disponibles du nourrisson à l'adulte.



Réf. 6313 Masque Insufflateur manuel silicone

L'oxygénothérapie



Assistance technique 24 heures/24 et 7 jours/7

- Selon la pathologie, l'âge, le mode de vie, les médecins prescripteurs recommandent aux patients le traitement le plus adapté parmi les différents forfaits de prise en charge existants, et déterminent les modalités d'administration appropriées :
 - Le type d'oxygène
 - Le débit
 - La durée quotidienne d'utilisation
 - Le début et la fin du traitement
- L'oxygène étant soumis à la prescription médicale, le traitement doit ensuite être mis en place par un personnel spécialisé, sous la responsabilité d'un pharmacien. Celui-ci est le garant du traitement et de la qualité de services en oxygénothérapie. Il est le Référént médico-pharmaceutique et assure le suivi des patients avec les techniciens.
- Nos techniciens VIVRADOM interviennent à domicile pour mettre en place le matériel prescrit, dans le respect de la législation en vigueur.

LPPR Concentrateur portable SOLO 2



- **Concentrateur d'oxygène transportable avec débits continus jusqu'à 3l/mn.**
- La nouvelle technologie **SOLO2** offre au patient la possibilité de transporter son concentrateur d'oxygène en toute quiétude, toute sécurité et en silence.
- La possibilité d'obtenir un débit en continu jusqu'à 3 L/mn ou d'utiliser un mode pulsé rend l'appareil polyvalent durant la déambulation, mais aussi en traitement stationnaire de jour comme de nuit, à domicile et en vacances.

• Hauteur totale : 42 cm.	• Pureté O ² : 87 à 96%.
• Largeur totale : 28 cm.	• Temps de charge : 5h.
• Profondeur totale : 20 cm.	• Niveau sonore : < 40 db en mode pulsé.
• Poids : 9 kg.	• Compatible voyage en avion.

Réf. - Concentrateur portable SOLO 2



LPPR Concentrateur portable XPO2



- **Invacare XPO2** est un concentrateur d'oxygène portable idéal pour les patients actifs, désireux de conserver leur autonomie pour partir en vacances, en voyages ou pour effectuer ses déplacements au quotidien.
- La valve électronique Sensi Pulse délivre un pulse d'air enrichi en oxygène (bolus) à chaque inspiration du patient, en fonction de son volume et de sa fréquence respiratoire.
- Le design de l'XPO2 a été soigneusement travaillé pour faciliter son utilisation.

• Hauteur totale : 25 cm.	• Pureté O ² : 87 à 96%.
• Largeur totale : 18 cm.	• Temps de charge : 4h.
• Profondeur totale : 10 cm.	• Niveau sonore : < 45 db en position 2.
• Poids : 2,9 kg.	• Compatible voyage en avion.

Réf. - Concentrateur portable XPO2



LPPR Compresseur d'oxygène HOMEFILL 2



- **Système de remplissage de bouteille à domicile.**
- Le remplissage s'effectue en toute simplicité et sécurité.
- S'adapte sur un concentrateur fixe Invacare.
- Utilisation possible en simultanée du remplissage et du concentrateur.
- Transport de la bouteille dans un sac à dos avec bandoulière.
- Fourni avec 1 sac de transport et 2 bouteilles.

• Bouteille air continu : 1,7L	• Autonomie bout. air continu : 1h20 à 9h50.
• Bouteille air pulsé : 1,7L	• Autonomie bout. air pulsé : 40 min à 16h.
• Temps de charge : 1h25 à 2h20.	• Niveau sonore : < 45 db.

Réf. - Compresseur d'oxygène HOMEFILL 2



LPPR Concentrateur fixe PERFECT O2V



- **Concentrateur d'oxygène 5 Litres.**
- Le nouveau concentrateur d'oxygène *Perfecto2V* est conçu pour un traitement en oxygénothérapie jusqu'à 5 L/mn en poste fixe et/ou en déambulation.

- Hauteur totale : 58,5 cm.
- Largeur totale : 38 cm.
- Profondeur totale : 30,5 cm.
- Poids : 18,2 kg.
- Pureté O² : 87 à 96%.
- 0,5 à 5L/min.
- Niveau sonore : < 39 db.

Réf. - Concentrateur fixe PERFECT O2V



LPPR Concentrateur fixe PLATINUM 9



- **Concentrateur d'oxygène à hauts débits**
- *Invacare Platinum 9* est un concentrateur d'oxygène à hauts débits. L'appareil procure une concentration d'oxygène jusqu'à 95,6% pour des débits d'oxygène supérieur à 5 l/mn et inférieur ou égal à 9 l/mn.

- Hauteur totale : 67 cm.
- Largeur totale : 46,7 cm.
- Profondeur totale : 36,5 cm.
- Poids : 24 kg.
- Pureté O² : 87 à 96%.
- 1 à 9L/min.
- Niveau sonore : < 47 db.

Réf. - Concentrateur fixe PLATINUM 9



NR Lunette à oxygène



- Lunettes et masque en PVC très souple et transparent permettant une surveillance aisée et un confort du patient.
- **Sans latex, version moyenne concentration.**
- **Avec poche alimentée en oxygène, version haute concentration.**
- Avec tubulure de 2,10 m.
- Vendu en sachet individuel.

- Réf. 6206 Lunette à Oxygène avec tubulure Adulte
 Réf. 6207 Lunette à Oxygène avec tubulure Pédiatrique
 Réf. 6208 Masque à oxygène avec tubulure Adulte
 Réf. 6210 Masque à oxygène avec tubulure Pédiatrique
 Réf. 6209 Masque à oxygène avec tubulure HC Adulte
 Réf. 6211 Masque à oxygène avec tubulure HC Pédiatrique



Lunette à oxygène



Masque à oxygène



Masque à oxygène HC

NR Accessoires Oxygène



- Réf. - Humidificateur O²
 Réf. - Raccord tubulure O²

NR Oxymètre de pouls OXYPADHOME 2



- Surveillance de la saturation et de la fréquence cardiaque.
- Faible consommation d'énergie, 30 heures en continu.
- Arrêt automatique après 4 secondes sans utilisation.



Réf. 6214 Oxymètre de pouls OXYPADHOME 2

NR Aspirateur trachéal MEDELA CLARIO



- L'**aspirateur Clario** offre un système d'aspiration trachéal simple et très mobile destiné aux équipes de soins médicaux à domicile.
- Sa structure légère lui permet d'être emporté partout.
- Triple protection hygiénique empêchant les sécrétions de pénétrer dans l'aspirateur.
- Clario est simple à utiliser grâce à ses trois niveaux d'aspiration prédéfinis.
- Alimentation secteur.
- Garantie de 2 ans.



Réf. 6101 Aspirateur trachéal MEDELA CLARIO

NR Aspirateur trachéal MEDELA VARIO



- L'**aspirateur Vario** est un aspirateur médical adapté à un usage en collectivités et à domicile.
- Technologie QuatroFlex avec fonction silencieuse : peut être employé dans les endroits qui doivent rester calmes.
- Cet aspirateur peut être associé à un système à usage unique ou réutilisable.
- Il est doté de plusieurs fonctionnalités qui facilitent sa manipulation.
- Alimentation secteur.
- Garantie de 2 ans.



Réf. 6105 Aspirateur trachéal MEDELA VARIO

NR Accessoires



Réf. 610503 Poche collectrice 1,5 litres

Réf. 610105 Tuyau d'aspiration STOP-VIDE 150 cm

NR Aspirateur trachéal manuel



- Aspirateur de mucosités B-VAC portable, d'utilisation facile, stable et compacte qui génère un vide de 550 mmHg.
- Puissance d'aspiration réglable selon le patient.
- Livré avec deux sondes d'aspiration de taille différente.



Réf. 6100 Aspirateur trachéal manuel

NR Canule YANKAUER



- Canule à embout arrondi permettant un grand volume d'aspiration.
- Utile pour introduire ou favoriser l'écoulement d'un liquide dans l'organisme.
- Stérile.



Réf. 611218 Canule YANKAUER CH18

Forfait Sonde d'aspiration trachéale



- Tube souple transparent avec une extrémité distale ouverte émoussée et une extrémité proximale avec petit godet de couleur.
- Avec tubulure de 2,10 m.
- Vendue à l'unité en charnière CH06, CH08, CH10, CH12, CH14 et CH16.



Réf. 6115 Sonde d'aspiration trachéale

NR Bombe de froid



- **Bombe de froid prête à l'emploi.**
- Traitement des hématomes de contusions, entorses, luxations, fractures, tendinites et épicondylite latérale.
- En cas de traumatismes légers, permet la reprise de l'activité sportive.



Réf. 6300 Bombe de froid - 400 ml

NR Canule de Guedel



- Canule de Guedel stérile en polyéthylène semi-souple sans latex.
- Différentes tailles disponibles : taille 00 à 5.



Réf. 6301 Ganule de Guedel

NR Coussin hémostatique



- Coussin constitué d'une bande élastique retournée à l'extrémité dans laquelle sont insérés un carré de mousse, un coussinet compressé fixé par un adhésif qui permet avec le carré de mousse, l'absorption du sang.
- Ces éléments sont disposés sur la blessure, puis la bande élastique est enroulée autour du membre en effectuant une tension sur celle-ci. La bande élastique se fixe par velcro.



Réf. 6302 Coussin hémostatique

NR Couverture de survie



- Couverture isothermique.
- Assure une haute protection contre le froid, la chaleur, la pluie, la neige, le vent, et l'humidité.
- 2 faces or et argent.



Longueur	220 cm
Largeur	140 cm

Réf. 6303 Couverture de survie

NR Echarpe triangulaire



- Elle permet de soutenir un bras blessé ou de maintenir toute partie du corps en premier secours.



Longueur	135 cm
Largeur côté 1	98 cm
Largeur côté 2	95 cm

Réf. 6304 Echarpe triangulaire

NR Embout bouche à bouche - canule



- Dispositif à usage unique avec raccords 22 mm mâle et femelle adaptables sur un insufflateur manuel.



Réf. 6305 Embout bouche à bouche - canule

NR Masque bouche à bouche



- Masque à usage unique.
- Sa valve permet une bonne introduction dans la bouche de la victime.
- Son mode d'utilisation est dessiné sur le masque.
- Muni d'une valve anti-retour, il assure une totale sécurité.



Réf. 6311 Masque bouche à bouche

NR Masque bouche à bouche avec raccord O²



- Masque transparent à bourrelet, filtre anti-bactérien à usage unique, équipé d'un raccord O².
- Valve unidirectionnelle à clapet et élastique de maintien.
- Fourni avec un étui plastique rigide, format poche.



Réf. 6312 Masque bouche à bouche avec raccord O²

NR Garrot à clip



- Conçu pour offrir, au professionnel de la santé, une aisance et une rapidité d'utilisation.
- Spécialement étudié pour une utilisation intensive.



Longueur	45 cm
Largeur	2,5 cm

Réf. 6306 Garrot à clip

NR Garrot sans latex



- Garrot à usage unique sans latex.
- Prédécoupé.



Réf. 6307 Garrot sans latex

NR Kit de récupération des membres sectionnés



- Ensemble de dispositifs à usage unique permettant la récupération d'un segment de membre. Conditionné en emballage plastique thermosoudé.
- Composition :
 - 1 paire de gants stériles taille L 8/9, 1 coussin hémostatique d'urgence, 10 compresses de gaze stériles 7,5x7,5 cm, 1 couverture de survie 220x140 cm, 4 pochettes de froid à usage unique classe IIa, 1 sac isothermique à 3 compartiments 20x25 cm.



Réf. 6310 Kit de récupération des membres sectionnés

NR Pack chaud/froid



- Comresse de gel réutilisable chaud/froid, non toxique, adapté à un usage médical.
- 1 mn de chauffe au micro-ondes.
- 3 heures au congélateur.



Réf. 631401 Pack chaud/froid 5,5 cm x 11,5 cm

Réf. 631402 Pack chaud/froid 14 cm x 18 cm

Réf. 631403 Pack chaud/froid 14 cm x 24 cm

NR Pack de froid instantané



- Est utilisé après percussion, pour soulager les douleurs, contusions, coups, entorses.
- Il est conseillé de ne pas mettre le dispositif en contact direct avec la peau afin d'éviter les brûlures.
- Usage unique.



Réf. 6315 Pack de froid instantané

NR Valise de secours



- Coffret en polypropylène blanc avec poignée de transport.
- Contient tout le nécessaire de premiers secours.



Réf. 631701 Valise de secours 2/4 personnes

Réf. 631702 Valise de secours 6/8 personnes

Réf. 631703 Valise de secours 10/12 personnes

Réf. 631704 Valise de secours 20 personnes

NR Vessie à glace



- Bouchon avec joint d'étanchéité. Enveloppe en caoutchouc nature imprégnée de nylon, intérieur en PVC, bouchon en PVC.
- Diamètre : 25/28 cm.



Réf. 6318 Vessie à glace

NR ANIOS ANIOSGEL 85 NPC



- Gel hydroalcoolique pour l'hygiène et la désinfection des mains. Bactéricide, fongicide, tuberculocide et virucide.
- **Mode d'emploi :**
 - Traitement hygiénique : 3 ml / 30 secondes.
 - Désinfection chirurgicale : 2 x 4,5 ml / 3 minutes.
 - Ne pas rincer.

Réf. 640001	ANIOS ANIOSGEL 85 NPC 030 ml
Réf. 640002	ANIOS ANIOSGEL 85 NPC 075 ml
Réf. 640003	ANIOS ANIOSGEL 85 NPC 100 ml
Réf. 640004	ANIOS ANIOSGEL 85 NPC 300 ml
Réf. 640005	ANIOS ANIOSGEL 85 NPC 500 ml
Réf. 640006	ANIOS ANIOSGEL 85 NPC 1000 ml



NR ANIOS LINGET'ANIOS



- Lingettes imprégnées d'une solution désinfectante, pour le traitement des surfaces et du petit matériel entre deux patients.
- **Mode d'emploi :**
 - Appliquer la lingette sur la surface à traiter.
 - Laisser sécher.
 - Ne pas rincer.
- Boîte ou sachet de 120 lingettes.

Réf. 640301	ANIOS LINGET'ANIOS - Boîte de 120
Réf. 640302	ANIOS LINGET'ANIOS - Sachet de 120



NR ANIOS SAVON DOUX



- Lavage simple des mains et toilette générale.
- **Propriétés :**
 - Formulation à pH neutre et enrichie en glycérine.
 - Permet un lavage fréquent avec maintien de l'hydratation de l'épiderme.
- **Mode d'emploi :**
 - Dose : 2 ml.
 - Savonner 30 secondes.
 - Rincer.
 - Sécher soigneusement.



Réf. 640501	ANIOS SAVON DOUX 1000 ml
Réf. 640502	ANIOS SAVON DOUX 5000 ml

NR ANIOS SURFANIOS PREMIUM



- Nettoyage et désinfection des sols, murs, matériels.
- Sans rinçage.
- Bactéricide, fongicide, tuberculocide et virucide.
- **Mode d'emploi :**
 - Remplir un seau de lavage.
 - Verser une dose de 20 ml dans le seau.
 - Humidifier la pièce.
 - Laver la pièce.
 - Ne pas rincer.



Réf. 6407	ANIOS SURFANIOS PREMIUM 5000 ml
-----------	---------------------------------

NR ANIOS SURFASAFE



- Mousse détergeant et désinfectante, destinée au nettoyage et à la désinfection des surfaces (lits médicalisés, fauteuils roulants, matelas anti-escarres, lèves malades,...).
- Bactéricide, fongicide, tuberculocide et virucide
- **Mode d'emploi :**
 - Appliquer la mousse sur la surface à traiter.
 - Bien répartir le produit.
 - Laisser agir 5 à 15 minutes.
 - Ne pas rincer sauf en cas de contact prolongé avec la peau.
 - Répéter l'opération si nécessaire.



Réf. 6408	ANIOS SURFASAFE 750 ml
-----------	------------------------

NR Bactéricide ONE SHOT



- Elimine par simple pulvérisation la prolifération des micro-organismes.
- Bactéricide et fongicide.
- L'aérosol, en 210 ml, autopercutant, permet de traiter un volume d'environ 150 m3.



Réf. 640901	Bactéricide ONE SHOT 50 ml
Réf. 640902	Bactéricide ONE SHOT autopercutant 150 ml

NR Blouse visiteur



- Blouse en non-tissé à usage unique.
- Sachet de 10.



Réf. 6500 Blouse visiteur - Sachet de 10

NR Charlotte blanche



- Charlotte en non-tissé à usage unique.
- Boîte de 100.



Réf. 6501 Charlotte blanche - Boîte de 100

NR Doigtier 1 doigt en cuir



- Assure la protection du doigt en laissant un maximum de mobilité pour les gestes du quotidien.
- Avec cordon de fixation à lier autour du poignet.



Réf. 6502 Doigtier 1 doigt en cuir

NR Doigtier 1 doigt roulé



- Doigtiers en polyéthylène 1 doigt à usage unique, non stériles, destinés à la protection du doigt du praticien.
- Taille M et L.
- Sachet de 100.



Réf. 6503 Doigtier 1 doigt roulé - Sachet de 100

NR Doigtier 2 doigts



- Doigtiers en polyéthylène 2 doigts à usage unique, non stériles, destinés à la protection de la main et des doigts du praticien.
- Taille unique.
- Sachet de 100.



Réf. 6504 Doigtier 2 doigts - Sachet de 100

NR Gant coton



- Pour soigner et protéger les mains sensibles ou abîmées, le gant de coton est idéal en cas de dishyrose, eczéma, psoriasis....
- Taille 6/7, 7/8 et 8/9.



Réf. 6505 Gant coton

NR Gant latex



- Gant en latex, à usage unique.
- Poudré ou non poudré.
- Taille 6/7, 7/8 et 8/9.



Réf. 6506 Gant latex non poudré - Boîte de 100

Réf. 6507 Gant latex poudré - Boîte de 100

Réf. 6508 Gant latex non poudré stérile - Boîte de 25

NR Gant nitrile



- Gant en nitrile, à usage unique.
- Poudré ou non poudré.
- Taille 6/7, 7/8 et 8/9.



Réf. 6509 Gant nitrile - Boîte de 100

NR Gant vinyle



- Gant en vinyle, à usage unique.
- Poudré ou non poudré.
- Taille 6/7, 7/8 et 8/9.



Réf. 6510 Gant vinyle non poudré - Boîte de 100

Réf. 6511 Gant vinyle poudré - Boîte de 100

NR Lunette de protection



- Lunette en plastique compatible avec des lunettes de vue.



Réf. 651201 Lunette de protection plastique

Réf. 651202 Monture de lunette - Sachet de 10

Réf. 651203 Visière de lunette - Sachet de 25

NR Manchette plastique



- Manchette en polyéthylène pour visiteur.
- Sachet de 100.



Réf. 6513 Manchette plastique - Sachet de 100

NR Masque chirurgical 3 plis



- Masque de protection haute filtration 3 plis.
- Boîte de 50.



Réf. 6514 Masque chirurgical 3 plis - Boîte de 50

NR Masque FFP2 avec valve



- Masque respiratoire de classe FFP2 avec barrette nasale et 2 brides.
- Boîte de 20.



Réf. 6515 Masque FFP2 avec valve - Boîte de 20

NR Surbotte bleue



- Surbotte en polyéthylène pour visiteur.
- Sachet de 100.



Réf. 6516 Surbotte bleue - Sachet de 20

NR Surchaussure bleue



- Surchaussure en polyéthylène pour visiteur.
- Sachet de 100.



Réf. 6517 Surchaussure bleue - Sachet de 100

NR Abaisse-langue



- Fabriqué en bois nature.
- Dimensions :
 - Adulte : 18 x 150 mm.
 - Enfant : 14 x 115 mm.
- Boîte de 100.



Réf. 6600 Abaisse-langue adulte - Boîte de 100

Réf. 6601 Abaisse-langue enfant - Boîte de 250

NR Agrafeuse cutanée



- 15 agrafes.
- Usage unique.



Réf. 6602 Agrafeuse cutanée - 15 agrafes

NR Bâtonnets



- Bâtonnets en bois ou PVC pour soins de bouche.
- Bâtonnets citronné PAGAVIT en sachet stériles.



Réf. 6603 Bâtonnets Bois Ø 2 mm - Sachet de 100

Réf. 6604 Bâtonnets PVC Ø 4 mm - Sachet de 50

Réf. 6605 Bâtonnets PAGAVIT - Boîte de 25 sachets de 3

NR Bâtonnets



- Dispositif médical à usage unique.
- Bâtonnets en mousse blanche.



Réf. 6606 Bâtonnets Mousse à dent - Sachet de 10

Réf. 6607 Bâtonnets Mousse conique - Sachet de 10

Réf. 6608 Bâtonnets Mousse étoile - Sachet de 10

NR Bistouris



- Bistouri stérile prêt à l'emploi avec un manche plastique rigide et ergonomique et une lame en acier inoxydable au carbone.
- Existe avec différentes formes de lames: 10, 11, 12, 15, 23, 24...
- Le manche rigide et ergonomique en métal peut être vendu séparément.



Réf. 6609 Bistouris - Boîte de 10


Réf. 6625 Lame Bistouri - Boîte de 100

Réf. 6627 Manche Bistouri en métal

NR Champs de soin



- Le Champ de soin est un drapage imperméable aux liquides et aux germes.
- Ne libère pas de particules.
- Stérile à usage unique.



Réf. 6611 Champ de soin Stérile 37 x 45 cm - Boîte de 125

Réf. 6612 Champ de soin Stérile 75 x 90 cm - Boîte de 35

Réf. 6613 Champ de soin troué Stérile 50 x 60 cm - Boîte de 70

NR Drap d'examen



- Drap d'examen en papier blanc.
- Ouate 2 plis moletés.
- Emballage individuel.
- 36g/m².
- 150 formats en 50 cm de large.
- Prédécoupés tous les 38 cm.
- Longueur du rouleau : 57 m.



Réf. 6621 Drap d'examen 38 x 50 cm

NR Haricot



- Cuvette en carton à usage unique.
- Cuvette en plastique autoclavable.



Réf. 6622 Haricot carton

Réf. 6623 Haricot plastique

NR Huile de soin RIVADOUCE



- Traitement préventif des escarres.
- Permet un effleurage sur les zones à risque pour améliorer la vascularisation des tissus.
- Flaçon spray hygiénique et économique.
- Hypoallergénique.
- Peut se vaporiser sur tout le corps.



Réf. 6624 Huile de soin RIVADOUCE - 50 ml.

NR Accessoires de pansement



1



2



3



4



5



6



7



8



9



10



11



12



13



14

Réf. 6614	Ciseau à bouts pointus stérile	1
Réf. 6615	Ciseau à pansement	2
Réf. 6617	Coupe-fils stérile - Boîte de 100	3
Réf. 6618	Cupule 60 ml stérile	4
Réf. 6619	Cupule 120 ml stérile	4
Réf. 6620	Curette dermatologique stérile	5
Réf. 6629	Pince à clamper plastique stérile	7
Réf. 6630	Pince à écharde métallique	8
Réf. 6631	Pince à ongle métallique	9
Réf. 663201	Pince ADSON métallique avec griffes	11

Réf. 663202	Pince ADSON métallique sans griffes	11
Réf. 6633	Pince Anatomique plastique stérile	10
Réf. 663401	Pince HALSTEAD métallique avec griffes	12
Réf. 663402	Pince HALSTEAD métallique sans griffes	12
Réf. 663501	Pince KOCHER métallique avec griffes	13
Réf. 663502	Pince KOCHER métallique sans griffes	13
Réf. 6636	Pince KOCHER plastique stérile	13
Réf. 6637	Pince Ôte-agrafes stérile	14
Réf. 6639	Styler plastique stérile	6

NR Pissette plastique col de cygne



- Pissette en polyéthylène translucide.
- Très pratique car évite le contact avec les mains et les instruments.



Réf. 663801	Pissette plastique col de cygne 100 ml
Réf. 663802	Pissette plastique col de cygne 250 ml
Réf. 663803	Pissette plastique col de cygne 500 ml

NR Sac vomitoire VOMIX



- Sac transparent et gradué.
- Sac platique avec un entonnoir et une valve anti-retour pour éviter les déversements.
- Usage unique.



Réf. 6316	Sac vomitoire VOMIX
-----------	---------------------

NR Armoire à pharmacie



- Armoire en métal époxy blanc.
- Fixation murale (visserie) fournie.
- Fermeture sécurisée par serrure à clef.



Dimensions 1 porte	L.36 x l.15 x H.45
Dimensions 2 portes	L.52 x l.20 x H.54

Réf. 6640 Armoire à pharmacie 1 porte
 Réf. 6641 Armoire à pharmacie 2 portes

NR Malette médicale de transport



- Malette souple polyvalente idéale pour les médecins et infirmiers.
- Fabriquée en tissu très résistant et imperméable.
- Fermeture éclair, bandoulière ou sac à dos.
- Grande capacité de transport.
- Fournie avec ampoulier et porte-document bloc notes.



Longueur	50 cm
Profondeur	30 cm
Hauteur	29,5 cm

Réf. 6642 Malette médicale de transport

NR Mobilier médical



- **Marchepied** à plateaux coins arrondis, noyau bois revêtu caoutchouc antidérapant.
- Structure acier époxy blanc.



Longueur	45 cm
Profondeur	48 cm
Hauteur	37,5 cm
Poids maximum supporté	150 kg

- **Paravent** en acier inoxydable 3 volets.
- Cadre sur roulettes caoutchouc.
- Volet avec écran lavable coloris blanc.



Profondeur	61 cm x 3
Hauteur	173 cm

- **Table d'examen** 2 pans robuste et économique.
- Mousse de haute densité d'épaisseur 6 cm.
- Support rouleau drap d'examen intégré.
- Structure acier époxy blanc.



Longueur	186,5 cm
Largeur	62,56 cm
Hauteur	74 à 124 cm
Poids maximum supporté	150 kg

- **Tabouret Table d'examen pliant.**
- Assorti à la table, il est très confortable.
- Sellerie en mousse capitonnée.



Longueur	33 cm
Largeur	33 cm
Hauteur	48 cm
Poids maximum supporté	150 kg

- **Table de massage KINBASIC** pliante.
- Idéale pour les traitements à domicile.
- Equipée d'une tête réglable, de repose-bras.
- Sellerie PVC imperméable et structure bois.



Longueur	185 cm
Largeur	70 cm
Hauteur	62 à 87 cm
Poids maximum supporté	220 kg

- **Table de massage KINCONFORT** pliante.
- Idéale pour les traitements à domicile en cabinet.
- Equipée d'une tête réglable, de repose-bras.
- Sellerie PVC imperméable et structure bois.



- **Tabouret Table de massage pliant.**
- Assorti à la table, il est très confortable.
- Sellerie en mousse capitonnée.



Longueur	33 cm
Largeur	33 cm
Hauteur	48 cm
Poids maximum supporté	150 kg

Réf. 6643 Marchepied Table d'examen 2 marches
 Réf. 6644 Paravent 3 volets
 Réf. 6645 Table d'examen 2 pans
 Réf. 6646 Table de massage pliante KINBASIC
 Réf. 6647 Table de massage pliante KINCONFORT
 Réf. 6648 Tabouret Table de massage
 Réf. 6649 Tabouret Table d'examen

Votre équipement professionnel

La perfusion à domicile



- En relais de l'hospitalisation, la perfusion peut être prise en charge à domicile. Elle permet une prise en charge de courte durée de maladies chroniques, par l'administration de médicaments ou de solutés d'alimentation ou de réhydratation.
- Nous vous accompagnons tout au long du traitement pour assurer sa conformité à la prescription médicale et adapter la prise en charge aux besoins.
- **Coordination, réactivité et expertise.**
 - Formation et éducation de l'infirmière libérale, du patient et éventuellement des tierces personnes à l'utilisation du matériel et aux protocoles de soin.
 - Réapprovisionnement hebdomadaire des consommables.
 - Astreinte 24 h/24 et 7 jours/7.

Forfait Pompe CADD SOLIS VIP

smths medical
simple technology to life

- **Pompe ambulatoire multi-thérapie.**
- Sécurise la perfusion pour le patient et l'équipe médicale.
- Dispose de 5 modes de perfusion: perfusion PCA, perfusion continu, perfusion par paliers variables, perfusion intermittente, nutrition parentérale totale.
- Simple d'utilisation grâce à son mode de pré-programmation et permet un suivi détaillé des historiques.
- **Portable, elle permet au patient de déambuler en toute sécurité.**
- Livrée avec batterie rechargeable, bloc secteur, cordon secteur et support de fixation au pied à sérum.



Réf. - Pompe CADD SOLIS VIP

Forfait Accessoires Pompe CADD SOLIS VIP

smths medical
simple technology to life

- **Cassette réservoir.**
- Destinée à l'administration de médicaments lors de la perfusion avec la pompe CADD SOLIS VIP.
- Dispose d'un interrupteur de débit pour empêcher tout phénomène d'écoulement libre.
- Se compose également d'un clamp, d'un raccord Luer femelle et d'un bouchon sans événement.



Réf. 701501 CADD - Cassette réservoir 100 ml

Réf. 701502 CADD - Cassette réservoir 250 ml

- **Tubulure d'extension stérile.**
- Tubulure avec raccord Luer-lock mâle/mâle, valve anti-siphon intégrée, clamp et filtre à air.
- Existe en différentes variantes.



Longueur 152 cm

Réf. 7016 CADD - Tubulure d'extension

Forfait Pousse-seringue INJECTOMAT

FRESENIUS

- **Pousse-seringue monovoie** parfaitement adapté à toutes vos attentes.
- Très résistant.
- Pratique :
 - Large plage de débits réglable
 - Possibilité d'anticiper sur les éventuelles variations de pression avec le Système de Pression Dynamique : prévention des risques d'occlusion ou de fuite de la ligne de perfusion.
 - Poussoir avec système de protection contre le déclenchement des bolus en cas de choc "Push Guard" et Système anti-bolus avec réduction automatique du bolus en levée d'occlusion (0,2ml max).
- Haute surveillance du patient par affichage en temps réel sur l'écran LCD :
 - De la pression : code couleur facile à interpréter.
 - De l'état de perfusion : par représentation graphique.



- Prolongateur avec embouts Mâle/femelle.

Longueur 150 cm



Réf. - Pousse-seringue INJECTOMAT

Réf. 7073 Prolongateur pousse-seringue

NR Adaptateur BD VACUTAINER LL



- Adaptateur stérile à usage unique.
- Permet le prélèvement de sang veineux sur cathéter.



Réf. 7000 Adaptateur BD VACUTAINER LL

NR Aiguille épicroanienne



- Aiguille épicroanienne de précision pour injection unique et prise de sang.
- Stérile.
- Différents diamètres : 21G, 22G, 23G, 25G, ...



Réf. 7001 Aiguille épicroanienne

NR Aiguille de Huber HUBSITE



- Aiguille (biseau Huber) coudée à 90° avec tubulure souple en polyuréthane de 30 cm et clamp.
- Différents diamètres : 19 G, 20 G, 22G, ...




Réf. 7002 Aiguille de Huber HUBSITE

NR Aiguille de Huber PERFUSAFE



- Aiguille de Huber type 2 sécurisée.
- Dispositif pour chambre implantable.
- Utilisée pour des injections intermittentes, des perfusions continues de solutés ou médicaments, des prélèvements sanguins...
- Différents diamètres : 19 G, 20 G, 22G, ...



Réf. 7003 Aiguille de Huber PERFUSAFE

NR Aiguille de Huber PPS FLOW +



- Aiguille de Huber type 2 sécurisée.
- Dispositif pour chambre implantable.
- Utilisée pour des injections intermittentes, des perfusions continues de solutés ou médicaments, des prélèvements sanguins..
- Différents diamètres : 19 G, 20 G, 22G, ...



Réf. 7092 Aiguille de Huber PPS FLOW +

NR Aiguille Hypodermique



- Aiguille pour injection cutanée avec seringue.
- Stérile.
- Différents diamètres : 21G, 22G, 23G, 25G, ...



Réf. 7004 Aiguille Hypodermique

NR Autoflush - Valve bidirectionnelle



- Bouchon permettant le prélèvement, l'injection ponctuelle ou la perfusion continue sans aiguille de fluide ou médicament.
- Système clos stérile assurant la sécurité du patient.



Réf. 7012 Autoflush - valve bidirectionnelle

NR Bionnecteur connection sans aiguille



- Système de connexion Luer-Lock mâle côté distal pour tout dispositif intraveineux muni d'une embase Luer-Lock femelle.
- Dispositif stérile.



Réf. 7013 Bionnecteur connection sans aiguille

NR Bouchon mâle Luer-Lock



Réf. 7014 Bouchon mâle Luer-Lock

NR Capuchon de transfert



- Set de transfert stérile pour reconstitution de médicaments en système clos.



Réf. 7020 Capuchon de transfert

NR Cathéter BD NEXIVA



- Conçu pour minimiser les blessures par piqûre d'aiguille et les accidents exposants au sang pendant l'insertion.
- Système de sécurité intégré.
- Dispositif stérile.
- Différents diamètres : 20G, 22G, 24G, ...



Réf. 7022 Cathéter BD NEXIVA

NR Cathéter BD INSYTE



- Conçu pour minimiser les blessures par piqûre d'aiguille et les accidents exposants au sang pendant l'insertion.
- Différents diamètres : 20G, 22G, 24G, ...



Réf. 7021 Cathéter BD INSYTE

NR Cathéter BD SAF-T-INTIMA



- Microperfuseur à ailettes avec cathéter court en BD Vialon®.
- Préconisé en cas de perfusion de longue durée ou de veines fragiles.
- Différents diamètres : 20G, 22G, 24G, ...



Réf. 7023 Cathéter BD SAF-T-INTIMA droit

Réf. 7024 Cathéter BD SAF-T-INTIMA en Y

NR Clamp de Bahr



- Ce clamp de bahr est un dispositif permettant de fermer le cordon ombilical du nouveau né avant de le couper.
- Son intérieur cranté assure une bonne fixation autour du cordon, il peut être utilisé d'une seule main et ne peut être ré-ouvert une fois fermé.



Réf. 7025 Clamp de Bahr

NR Collecteur d'aiguille



- Double ouverture indépendante.
- Contenance : 600 ml, 1 L, 2 L, 3 L, 4 L et 7 L.



Réf. 7027 Collecteur d'aiguille

NR Obturateur BD INSYTE



- Pour maintenir l'accès veineux hors perfusion.
- Compatible avec les cathéters BD Insyte, Insyte W, Insyte Autoguard et Insyte Autoguard W.
- Dispositif stérile.
- Différents diamètres :
- 18G, 20G, 22G, 24G, ...



Réf. 7046 Obturateur BD INSYTE

NR Octopus



- Prolongateur multimètres en polyuréthane extra-souple, transparent et à faible volume mort permettant de connecter une ou plusieurs lignes IV au cathéter.
- Chaque ligne sont indépendantes.
- Possède un bionnecteur, clamp et autoflush.
- 1 voie autoflush, 2 voies autoflush, 3 voies autoflush, ...



Réf. 7047 Octopus

NR Perfuseur 1 et 3 voies



Réf. 7061 Perfuseur 1 voie

Réf. 7062 Perfuseur 3 voies

NR Perfuseur Régulateur de débit



Réf. 7068 Perfuseur Régulateur de débit

NR Prolongateur mâle Luer-Lock



Longueur

150 cm

Réf. 7072 Prolongateur mâle Luer-Lock

NR Rampe de robinet



- Rampe de robinet avec prolongateur de perfusion.



Réf. 7076 Rampe de robinet 3 voies + prolongateur 100 cm

Réf. 7077 Rampe de robinet 4 voies + prolongateur 100 cm

NR Robinet 3 voies



- Verrou mobile de sécurité évitant les déconnexions accidentelles.



Réf. 7078 Robinet 3 voies

Réf. 7079 Robinet 3 voies + prolongateur 50 cm

NR Sac déchets médicaux 15 L



- La bonne gestion des déchets médicaux en toute sérénité.
- Sac poubelle de capacité de 15 L pour emballer les déchets liés aux activités de soins.
- Comporte l'inscription "déchets à risque infectieux".
- Avec fermeture à lien coulissant.



Réf. 7080 Sac déchets médicaux 15 L - Bobine de 25 sacs

NR Seringue BD DISCARDIT II 2 corps



- Seringues sans aiguille.
- Embout excentré.
- Stérile.
- 2 corps.
- Volume : 2 ml, 5 ml, 10 ml et 20 ml.



Réf. 7083 Seringue BD DISCARDIT 2 corps


NR Seringue BD PLASTIPACK 3 corps



- Seringues sans aiguille.
- Embout Luer-Lock.
- Stérile.
- 3 corps.
- Volume : 5 ml, 10 ml, 20 ml et 50 ml



Réf. 7087 Seringue BD PLASTIPACK 3 corps



LPPR Set de saignée BLOODIAL V



- **Kit de recueil de saignée.**
- Association fonctionnelle d'un dispositif de recueil (flacon sous vide) et d'une tubulure spéciale avec les accessoires d'hygiène pour la pose au bras du patient.
- Composition :
 - 1 Redon 600 ml.
 - 1 tubulure 1 mètre avec clapet anti-retour équipée d'une aiguille 19 sécurisée G (1,1 mm) déconnectable.
 - 1 paire de gants Nitrile.
 - 1 champ de soins pour la pose de l'aiguille.
 - 1 garrot.
 - 1 essuie-mains.
 - 2 bandelettes d'adhésif pour le maintien de l'aiguille et de la tubulure.
 - 3 compresses en non tissé.
 - 1 pansement polyuréthane 6 x 7 cm avec compresse intégrée.



Réf. 7500 Set de saignée BLOODIAL V

Les sets sont composés de l'ensemble des accessoires à usage unique nécessaires à la perfusion, disposés dans un ordre déterminé dans le but de réaliser l'acte dans des conditions rigoureuses d'asepsie et de sécurité.

Ils se déclinent en 4 gammes :

- Pose de la voie d'abord.
- Rinçage ou entretien de la voie d'abord.
- Branchement de la perfusion.
- Débranchement de la perfusion.



FORFAIT Set BRANCHEMENT / DEBRANCHEMENT



- **Composition** : Un set de branchement et un set de débranchement sous blister souple stérile.

Set de branchement : dans un blister souple

- 1 Champ imperméable 38 x 45 cm enveloppant les composants.
- 1 Masque de soins.
- 1 Charlotte.
- 1 Paire de gants d'examen en nitrile, non poudrés Taille M.
- 5 Compresses en nontissé 7,5 x 7,5 cm.
- 1 Ampoule de NaCl 0,9% 20 ml pour rinçage et purge.
- 2 Aiguilles 18G stériles.
- 2 Seringues 20 ml LL stériles.
- 1 Feuille mode d'emploi avec pictos.

Set de débranchement : dans un blister souple

- 1 Champ imperméable 38 x 45 cm enveloppant les composants.
- 1 Masque de soins.
- 1 Charlotte.
- 1 Paire de gants d'examen en nitrile, non poudrés Taille M.
- 5 Compresses en nontissé 7,5 x 7,5 cm.
- 1 Ampoule de NaCl 0,9% 20 ml pour rinçage et purge.
- 1 Aiguille 18G stériles.
- 1 Seringue 20 ml LL stériles.
- 1 Bouchon LL sans site stérile.
- 1 Feuille mode d'emploi avec pictos.

Réf. 478739 Set HARTMANN BRANCHEMENT / DEBRANCHEMENT

FORFAIT Set POSE PICC LINE



- **Composition** : Set sous blister souple stérile.

- 1 Champ imperméable 45 x 50 cm enveloppant les composants.
- 1 Carré absorbant 30 x 20 cm.
- 2 Masques de soins.
- 1 Charlotte.
- 1 Bandelette adhésive double 10 cm.
- 1 Champ imperméable 38 x 45 cm.
- 2 Paires de gants d'examen en nitrile, non poudrés Taille M.
- 10 Compresses en nontissé 7,5 x 7,5 cm.
- 1 Ampoule de NaCl 0,9% 20 ml pour rinçage et purge.
- 1 Aiguille 18G stériles.
- 1 Seringue 20 ml LL stériles.
- 1 Valve bidirectionnelle MicroClave Clear®.
- 1 Pansement adhésif transparent 14 x 10 cm.
- 1 Feuille mode d'emploi avec pictos.



Réf. 478713 Set HARTMANN POSE PICC LINE

FORFAIT Set POSE PICC LINE GRIP-LOCK®



- **Composition** : Set sous blister souple stérile.

- 1 Champ imperméable 45 x 50 cm enveloppant les composants.
- 1 Carré absorbant 30 x 20 cm.
- 2 Masques de soins.
- 1 Charlotte.
- 1 Bandelette adhésive double 10 cm.
- 1 Champ imperméable 38 x 45 cm.
- 2 Paires de gants d'examen en nitrile, non poudrés Taille M.
- 10 Compresses en nontissé 7,5 x 7,5 cm.
- 1 Ampoule de NaCl 0,9% 20 ml pour rinçage et purge.
- 1 Aiguille 18G stériles.
- 1 Seringue 20 ml LL stériles.
- 1 Valve bidirectionnelle MicroClave Clear®.
- 1 Pansement Grip-Lock® universel.
- 1 Pansement adhésif transparent 14 x 10 cm.
- 1 Feuille mode d'emploi avec pictos.

Réf. 478856 Set HARTMANN POSE PICC LINE GRIP-LOCK

FORFAIT Set POSE PICC LINE STAT-LOCK®



- **Composition** : Set sous blister souple stérile.

- 1 Champ imperméable 45 x 50 cm enveloppant les composants.
- 1 Carré absorbant 30 x 20 cm.
- 2 Masques de soins.
- 1 Charlotte.
- 1 Bandelette adhésive double 10 cm.
- 1 Champ imperméable 38 x 45 cm.
- 2 Paires de gants d'examen en nitrile, non poudrés Taille M.
- 10 Compresses en nontissé 7,5 x 7,5 cm.
- 1 Ampoule de NaCl 0,9% pour rinçage et purge.
- 1 Aiguille 18G stériles.
- 1 Seringue 20 ml LL stériles.
- 1 Valve bidirectionnelle MicroClave Clear®.
- 1 Pansement StatLock® stérile.
- 1 Pansement adhésif transparent 14 x 10 cm.
- 1 Feuille mode d'emploi avec pictos.

Réf. 479043 Set HARTMANN POSE PICC LINE STATLOCK

FORFAIT Set POSE VOIE PERIPHERIQUE AVEC CATHETER



- **Composition** : Set sous blister souple stérile.
 - 1 Champ imperméable 45 x 50 cm enveloppant les composants.
 - 1 Champ imperméable 38 x 45 cm.
 - 1 Paire de gants d'examen en nitrile, non poudrés Taille M.
 - 5 Compresses en nontissé 7,5 x 7,5 cm.
 - 1 Aiguille 18G stériles.
 - 1 Seringue 20 ml LL stériles.
 - 1 Cathéter court sécurisé 22G.
 - 1 Bandelette adhésive double 10 cm.
 - 1 Pansement adhésif transparent 14 x 10 cm.
 - 1 Feuille mode d'emploi avec pictos.

Réf. 478712 Set HARTMANN POSE VOIE PERIPHERIQUE AVEC CATHETER

FORFAIT Set POSE VOIE PERIPHERIQUE SANS CATHETER



- **Composition** : Set sous blister souple stérile.
 - 1 Champ imperméable 45 x 50 cm enveloppant les composants.
 - 1 Champ imperméable 38 x 45 cm.
 - 1 Paire de gants d'examen en nitrile, non poudrés Taille M.
 - 5 Compresses en nontissé 7,5 x 7,5 cm.
 - 1 Aiguille 18G stériles.
 - 1 Seringue 20 ml LL stériles.
 - 1 Bandelette adhésive double 10 cm.
 - 1 Pansement adhésif transparent 14 x 10 cm.
 - 1 Feuille mode d'emploi avec pictos.

Réf. 478716 Set HARTMANN POSE VOIE PERIPHERIQUE SANS CATHETER

FORFAIT Set POSE VOIE VEINEUSE CENTRALE



- **Composition** : Set sous blister souple stérile.
 - 1 Champ imperméable 45 x 50 cm enveloppant les composants.
 - 1 Carré absorbant 30 x 20 cm.
 - 2 Masques de soins.
 - 1 Charlotte.
 - 2 Paires de gants d'examen en nitrile, non poudrés Taille M.
 - 1 Champ imperméable 34 x 45 cm, trou adhésif.
 - 10 Compresses en nontissé 7,5 x 7,5 cm.
 - 1 Ampoule de NaCl 0,9% 20 ml pour rinçage et purge.
 - 1 Aiguille 18G stériles.
 - 1 Seringue 20 ml LL stériles.
 - 1 robinet 3 voies avec prolongateur 10 cm.
 - 1 Bandelette adhésive double 10 cm.
 - 1 Pansement adhésif transparent 14 x 10 cm.
 - 1 Feuille mode d'emploi avec pictos.

Réf. 478715 Set HARTMANN POSE VOIE VEINEUSE CENTRALE

FORFAIT Set FIN DE PERFUSION



- **Composition** : Set sous blister souple stérile.
 - 1 Champ imperméable 38 x 45 cm enveloppant les composants.
 - 1 Carré absorbant 30 x 20 cm.
 - 2 Masques de soins.
 - 1 Charlotte.
 - 1 Paire de gants d'examen en nitrile, non poudrés Taille M.
 - 1 Champ imperméable 34 x 45 cm, trou adhésif.
 - 5 Compresses en nontissé 7,5 x 7,5 cm.
 - 1 Ampoule de NaCl 0,9% 20 ml pour rinçage et purge.
 - 1 Aiguille 18G stériles.
 - 1 Seringue 20 ml LL stériles.
 - 1 Pansement adhésif Cosmopor E 7,2 x 5 cm.
 - 1 Feuille mode d'emploi avec pictos.

Réf. 479044 Set HARTMANN FIN DE PERFUSION

FORFAIT Set PREPARATION / RINCAGE



- **Composition** : Set sous blister souple stérile.
 - 1 Champ imperméable 45 x 50 cm enveloppant les composants.
 - 1 Masque de soins.
 - 1 Charlotte.
 - 1 Paire de gants d'examen en nitrile, non poudrés Taille M.
 - 10 Compresses en nontissé 7,5 x 7,5 cm.
 - 1 Ampoule de NaCl 0,9% 20 ml pour rinçage et purge.
 - 2 Aiguilles 18G stériles.
 - 2 Seringues 20 ml LL stériles.
 - 1 Bouchon LL sans site d'injection stérile.
 - 1 Feuille mode d'emploi avec pictos.

Réf. 479045 Set HARTMANN PREPARATION / RINCAGE

FORFAIT Set REMPLISSAGE



- **Composition** : Set sous blister souple stérile.
 - 1 Champ imperméable 45 x 50 cm enveloppant les composants.
 - 1 Masque de soins.
 - 1 Charlotte.
 - 1 Paire de gants d'examen en nitrile, non poudrés Taille M.
 - 10 Compresses en nontissé 7,5 x 7,5 cm.
 - 2 Aiguilles 18G stériles.
 - 2 Seringues 20 ml LL stériles.
 - 1 Bouchon LL sans site d'injection stérile.
 - 1 Bandelette adhésive double 10 cm.
 - 1 Feuille mode d'emploi avec pictos.

Réf. 478714 Set HARTMANN REMPLISSAGE

FORFAIT Set REMPLISSAGE / DEBRANCHEMENT



- **Composition** : Set sous blister souple stérile.
 - 1 Champ imperméable 38 x 45 cm enveloppant les composants.
 - 1 Masque de soins.
 - 1 Charlotte.
 - 1 Paire de gants d'examen en nitrile, non poudrés Taille M.
 - 5 Compresses en nontissé 7,5 x 7,5 cm.
 - 1 Aiguille 18G stériles.
 - 1 Seringue 20 ml LL stériles.
 - 1 Bouchon LL sans site d'injection stérile.
 - 1 Feuille mode d'emploi avec pictos.

Réf. 478769 Set HARTMANN REMPLISSAGE / DEBRANCHEMENT



LPPR Sets de pansement MediSet®



- **HARTMANN vous propose avec MediSet® Pansement**, une gamme de sets de soin complète pour les plaies post-opératoires et chroniques prises en charge à domicile.
 - Plaies chroniques : MediSet® pansement DéterSION et Standard
 - Plaies post-opératoires : MediSet® Pansement POST-OP disponible en 3 tailles



FORFAIT Sets de perfusion MediSet®



- **HARTMANN vous propose avec MediSet® Perfusion**, une gamme de sets de soin complète pour les prises en charge à domicile. Ils se déclinent en 4 gammes :
 - Pose de la voie d'abord.
 - Rinçage ou entretien de la voie d'abord.
 - Branchement de la perfusion.
 - Débranchement de la perfusion.



LPPR Sets de sondage urinaire



- **HARTMANN vous propose avec MediSet® Sondage**, une gamme de sets permettant de faire le sondage urinaire à domicile et l'installation ou la dépose de la poche à urine.



LPPR Sets techniques



- **HARTMANN vous propose une gamme de MediSet®** destinée au professionnels de santé (médecins, infirmières, ...) pour pouvoir exercer les soins au cabinets en toute sécurité.



FORFAIT Set PICC LINE



- **Composition** : Set sous blister souple stérile.
 - 1 Charlotte.
 - 2 Masques haute filtration.
 - 1 Champ de soin 45 x 35 cm.
 - 1 Bandelette adhésive 148 x 12,5 mm par 2.
 - 1 Champ de soin 75 x 50 cm pour réemballage.
 - 4 Gants nitrile taille 7/8.
 - 1 Seringue 10 ml LL.
 - 10 Compresses non tissées 7,5 x 7,5 cm.
 - 1 Seringue pré-remplie 10 ml de NaCl .
 - 1 Dermafilm 20 x 15 cm.
 - 1 Bionnecteur.
 - 1 Pansement de fixation GRIP LOCK.



Réf. 7504 Set VYGON PICC LINE

FORFAIT Set POSE VOIE VEINEUSE CENTRALE



- **Composition** : Set sous blister souple stérile.
 - 2 Charlottes.
 - 2 Masques haute filtration.
 - 1 Champ de soin 75 x 50 cm pour réemballage.
 - 4 Gants nitrile taille 7/8.
 - 10 Compresses non tissées 7,5 x 7,5 cm.
 - 1 Seringue pré-remplie 10 ml de NaCl .
 - 1 Champ pour pose aiguille Huber 45 x 45 cm avec fenêtre excentrée.
 - 1 Dermafilm 10 x 15 cm.
 - 1 Bandelette adhésive 148 x 12,5 mm par 2.
 - 1 Robinet 3 voies.

Réf. 7505 Set VYGON POSE VOIE VEINEUSE CENTRALE

FORFAIT Set POSE VOIE VEINEUSE PERIPHERIQUE



- **Composition** : Set sous blister souple stérile.
 - 1 Charlotte.
 - 1 Masque haute filtration.
 - 1 Champ de soin 75 x 50 cm pour réemballage.
 - 2 Gants nitrile taille 7/8.
 - 5 Compresses non tissées 7,5 x 7,5 cm.
 - 1 Seringue pré-remplie 10 ml de NaCl .
 - 1 Dermafilm 10 x 15 cm.
 - 1 Bandelette adhésive 148 x 12,5 mm par 2.
 - 1 Robinet 3 voies avec prolongateur 13,5 cm.

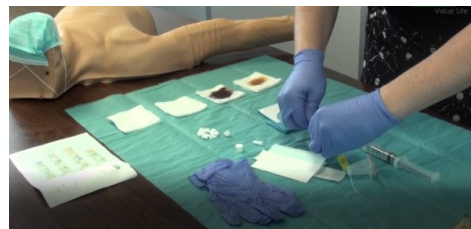
Réf. 7506 Set VYGON POSE VOIE VEINEUSE PERIPHERIQUE

FORFAIT Set REMPLISSAGE - DEBRANCHEMENT



- **Composition** : Set sous blister souple stérile.
 - **REMPLISSAGE** :
 - 1 Set débranchement.
 - 1 Charlotte.
 - 1 Masque haute filtration.
 - 5 Compresses non tissées 7,5 x 7,5 cm.
 - 2 Gants nitrile taille 7/8.
 - 1 Seringue 20 ml LL.
 - 1 Aiguille hypodermique 18G 38 mm x 1,2 mm.

- **DEBRANCHEMENT** :
 - 1 Aiguille hypodermique 18G 40 mm x 1,5 mm.
 - 1 Ampoule 20 ml de NaCl.
 - 1 Seringue 20 ml LL.
 - 1 Bouchon mâle LL.
 - 5 Compresses non tissées 7,5 x 7,5 cm.



Réf. 7507 Set VYGON REMPLISSAGE - DEBRANCHEMENT

FORFAIT Set RINCAGE



- **Composition** : Set sous blister souple stérile.
 - 2 Charlottes.
 - 2 Masques haute filtration.
 - 2 Gants nitrile taille 7/8.
 - 5 Compresses non tissées 7,5 x 7,5 cm.
 - 1 Bouchon mâle LL.
 - 1 Seringue pré-remplie 10 ml de NaCl .
 - 1 Dermafilm 10 x 15 cm.

Réf. 7508 Set VYGON RINCAGE

FORFAIT Set THERAPIE PAR PRESSION NEGATIVE



- **Composition** : Set sous blister souple stérile.
 - 2 Ciseaux à bouts pointus métal droit 15 cm.
 - 10 Compresses nontissées 7,5 x 7,5 cm.
 - 2 Gants vinyl taille 7/8.
 - 1 Pince à pansement verte plastique.
 - 1 Pince Köcher métal sans griffes 16 cm.
 - 1 Plateau transparent 17 x 10 x 3 cm.
 - 1 Bistouri manche long n°11.
 - 1 Champ de soin 75 x 45 cm.

Réf. 7509 Set VYGON THERAPIE PAR PRESSION NEGATIVE

La nutrition entérale à domicile



- La nutrition entérale est une **technique d'alimentation artificielle**, qui permet d'administrer l'alimentation sans passer par la bouche. Elle est mise en place dans le but de **pallier une fonction orale défectueuse** et/ou de maintenir un apport alimentaire suffisant pour le patient.
- Elle permet donc de **lutter contre la dénutrition** et la **déshydratation** du patient à la fois de manière préventive mais aussi curative. Elle apporte à l'organisme les **macronutriments** (protéines, lipides et glucides) et **micronutriments** (vitamines et minéraux) dont il a besoin, directement dans l'estomac ou l'intestin par le biais d'une sonde.
- Nous vous accompagnons tout au long du traitement pour assurer sa conformité à la prescription médicale et adapter la prise en charge aux besoins.
- **Coordination, réactivité et expertise.**
 - Formation et éducation de l'infirmière libérale, du patient et éventuellement des tierces personnes à l'utilisation du matériel et aux protocoles de soin.
 - Visites régulières de notre diététicienne pour suivre l'évolution du traitement.
 - Réapprovisionnement hebdomadaire des consommables.
 - Astreinte 24 h/24 et 7 jours/7.

FORFAIT Pompe FLOCARE INFINITY



- **Pompe ambulatoire de nutrition entérale.**
- La pompe Flocare® Infinity™ est une pompe de nutrition entérale. Elle permet la délivrance des nutriments grâce à un débit contrôlé (sélection des débits et des volumes par incrément de 1ml).
- La pompe Flocare® Infinity™ est adaptée à tous les patients nécessitant une nutrition entérale délivrée par pompe.
- Elle est idéale aussi bien à l'hôpital qu'à domicile.
- Livrée avec batterie rechargeable, bloc secteur, cordon secteur, support de fixation au pied à sérum et sac à dos si nécessaire.



Réf. - Pompe FLOCARE INFINITY



FORFAIT Pompe KANGAROO JOEY



- **Pompe ambulatoire de nutrition entérale.**
- La pompe Joey est une pompe d'alimentation entérale permettant la substitution de l'alimentation orale par une sonde introduite dans le tube digestif, par voie nasale ou par l'intermédiaire d'une stomie digestive. Sa programmation est simple, et permet l'administration de la nutrition et de l'hydratation / rinçage en ambulatoire.
- La pompe Joey est conçue pour employer les sets tubulaires d'alimentation ou d'alimentation / rinçage avec les tubulures epump.
- Elle peut être utilisée sur plan de travail ou accrochée à une potence.
- Livrée avec batterie rechargeable, bloc secteur, cordon secteur, support de fixation au pied à sérum et sac à dos si nécessaire.



Réf. - Pompe KANGAROO JOEY

NR Connecteur pour sonde nasogastrique GPE



- Dispositif médical permettant de relier la tubulure de la pompe à la sonde nasogastrique.



Réf. 702814 Connecteur sonde nasogastrique GPE CH 14
Réf. 702818 Connecteur sonde nasogastrique GPE CH 18

NR Connecteur pour sonde de gastrostomie



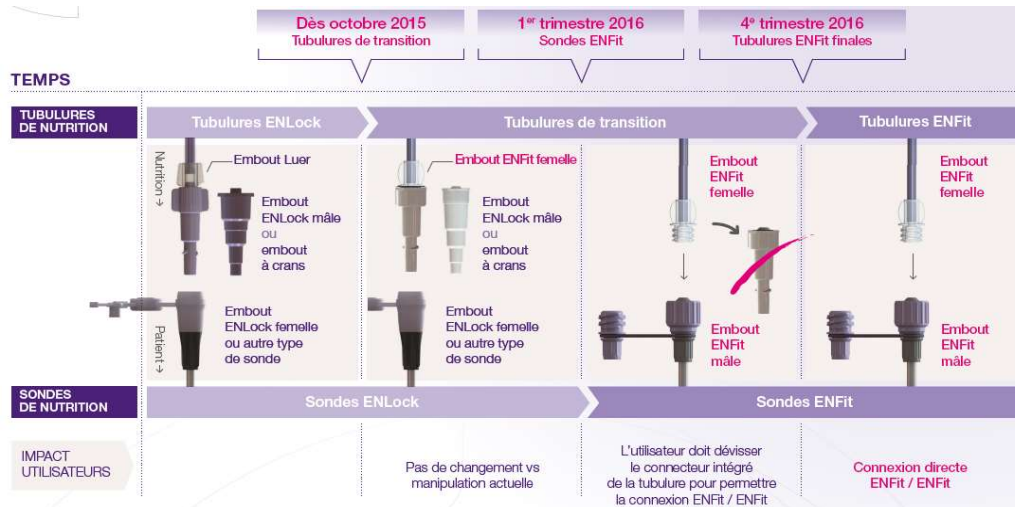
- Adaptateur pour connecter les tubulures d'administration ENFit aux sondes de nutrition à embout conique de gastrostomie.



Connecteur STEP

Connecteur TO ENLOCK

Réf. 7029 Connecteur sonde gastrostomie STEP embout conique
Réf. 7030 Connecteur sonde gastrostomie TO ENLOCK embout conique



FORFAIT Tubulure ENPLUS



- Tubulure compatible avec toute poche de nutrition entérale ayant un embout en croix ENPLUS.



Tubulure 2 voies

Réf. 7036 Tubulure ENPLUS 1 voie avec compte-goutte
Réf. 7037 Tubulure ENPLUS 1 voie sans compte-goutte
Réf. 7038 Tubulure ENPLUS 2 voie



Tubulure 1 voie avec compte-goutte



Tubulure 1 voie sans compte-goutte

NR Raccord pour seringue sur sonde



- Raccord en polycarbonate pour seringue NUTRISAFE 2 et sonde avec embouts conique mâle et Luer-lock femelle.



Réf. 7075 Raccord pour seringue sur sonde

NR Clamp sonde gastrique



- Clamp amovible en polypropylène.
- Ce clamp amovible est utilisé lorsqu'il est nécessaire d'obturer une sonde ou une tubulure de nutrition entérale.



Réf. 7026 Clamp sonde gastrique

NR Seringue ENFIT



- **Seringues entérales** réutilisables destinées au domicile permettant la nutrition entérale et l'administration médicamenteuse à l'enfant et à l'adulte connectable en ENFIT.



Réf. 708105 Seringue ENFIT - 05 ml
 Réf. 708110 Seringue ENFIT - 10 ml
 Réf. 708120 Seringue ENFIT - 20 ml
 Réf. 708160 Seringue ENFIT - 60 ml

NR Seringue NUTRISAFE 2



- **Seringues entérales** réutilisables destinées au domicile permettant la nutrition entérale et l'administration médicamenteuse à l'enfant et au nouveau-né connectable à toutes les sondes digestives Nutrisafe 2 et à tous les dispositifs Nutrisafe 2 à embout mâle.
- La connexion Nutrisafe 2 est incompatible avec tout dispositif ayant un embout LUER 6% grâce à des dimensions spécifiques.



Réf. 708205 Seringue NUTRISAFE 2 - 05 ml
 Réf. 708210 Seringue NUTRISAFE 2 - 10 ml
 Réf. 708220 Seringue NUTRISAFE 2 - 20 ml
 Réf. 708260 Seringue NUTRISAFE 2 - 60 ml

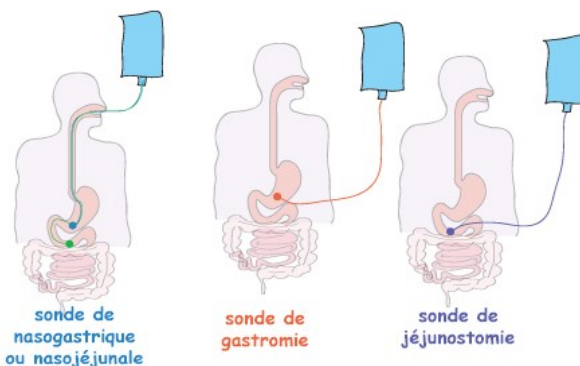
NR Seringue de gavage



- **Seringues sans aiguille.**
- Embout conique.
- Stérile.
- 3 corps.
- Volume : 50/60 ml.



Réf. 7101 Seringue de gavage



NR Sonde de gastrostomie



- **Sonde de gastrostomie à ballonnet.**
- Usage entérale exclusif.
- Usage unique.
- Sans phtalate (DEHP), sans latex.
- Différents diamètres :
 CH 10, CH14, CH16, CH18 et CH20.



Longueur 16 cm

Réf. 7034 Sonde de gastrstomie

NR Sonde nasogastrique



- Usage entérale exclusif.
- Usage unique.
- Sans phtalate (DEHP), sans latex.
- Différents diamètres :
 CH 08, CH10, CH12, et CH14.



Réf. 7035 Sonde nasogastrique

FORFAIT Set VYGON NUT. ENT. GASTRO/JEJUNO



- **Composition** : Set sous blister souple stérile.
 - 2 Charlottes.
 - 2 Masques haute filtration.
 - 2 Gants nitrile taille 7/8.
 - 5 Compresses non tissées 7,5 x 7,5 cm.
 - 1 Bouchon mâle LL.
 - 1 Seringue pré-remplie 10 ml de NaCl .
 - 1 Dermafilm 10 x 15 cm.

Réf. 7502 Set VYGON NUT. ENT. GASTRO/JEJUNO

FORFAIT Set VYGON NUT. ENT. NASOGASTRIQUE



- **Composition** : Set sous blister souple stérile.
 - 2 Charlottes.
 - 2 Masques haute filtration.
 - 2 Gants nitrile taille 7/8.
 - 5 Compresses non tissées 7,5 x 7,5 cm.
 - 1 Bouchon mâle LL.
 - 1 Seringue pré-remplie 10 ml de NaCl .
 - 1 Dermafilm 10 x 15 cm.

Réf. 7503 Set VYGON NUT. ENT. NASOGASTRIQUE

NR Ethylorest chimique



- L'éthylotest jetable chimique permet une évaluation qualitative et quantitative fiable du taux d'éthanol d'une personne venant de consommer une ou des boissons alcoolisées.
- Son fonctionnement permet par un simple test visuel de changement de couleur de déterminer si une personne vient effectivement de consommer de l'alcool et également si la limite de son taux d'alcool dans le sang autorisée par la loi est dépassée ou pas.
- Usage unique.
- Norme NF.



Réf. 6701 Ethylorest chimique

NR Ethylorest électronique ETHYWAY



- L'éthylotest électronique classe 2.
- Embouts interchangeables.
- Longévité - Fiabilité - Ergonomie.
- Seuil d'affichage : 0,10 g/L d'air (0,2 g/L de sang).
- Préchauffage de 10 secondes.
- Temps de souffle : 7 à 8 secondes.
- Précision : +/- 0,025 mg/L à 0,20 mg/L.
- Affichage des mesures : 0,00 à 0,24 mg/L.
- Norme NF et CE.



Réf. 6702 Ethylorest électronique ETHYWAY

NR Fauteuil de pesée classe III MOBILEST



- Graduation 100g, Portée 250 kg.
- Accoudoirs relevables et repose-pieds escamotables.
- Large écran LCD 2,5 cm.
- Touche de remise à zéro, tare, mémorisation du poids (HOLD).
- Calcul de l'I.M.C.
- Double alimentation. Batterie rechargeable et adaptateur secteur fournis.
- Approbation classe III.
- Garantie 2 ans.



Dimensions assise 40 x 38 cm

Réf. 6703 Fauteuil de pesée classe III MOBILEST

NR Marteau réflexe



- **Pour le test des réflexes tendineux.**
- Tête vissée double position.
- Manche métal.
- Pour tests de la sensibilité nerveuse et des réflexes cutanés plantaires.
- Deux modèles disponibles :
- Garantie 5 ans.
- Matériel médical CE conforme à la directive 93/42 portant sur les dispositifs médicaux.



Réf. 6704 Marteau réflexe

NR Otoscope SMARTLIGHT Noir



- L'otoscope Smartlight est un otoscope conventionnel léger et résistant, idéal pour les auscultations ORL en cabinet médical ou lors des visites à domicile.
- La loupe pivotante en acrylique permet un grossissement en 3 fois.
- Spengler Smartlight dispose d'un interrupteur marche/arrêt, ainsi que d'un clip de poche.
- La durée de garantie du produit est de 2 ans hors consommables (spécule, ampoule et pile).



Réf. 6705 Otoscope SMARTLIGHT Noir

NR Pèse - personne électronique

- **Pèse-personne électronique classique.**
- Plateforme ultra-mince.
- Couleur Bleue, Rose ou Verte.
- Graduation : 100 g.

Longueur	35 cm
Largeur	35 cm
Hauteur	4,5 cm
Poids maximum supporté	180 kg



Réf. 6706 Pèse-personne électronique

- **Pèse-personne électronique en verre double affichage.**
- Grande balance en verre Design.
- Double affichage analogique et numérique.
- Graduation : 100 g.
- Grand plateau de pesée en verre de sécurité

Longueur	34 cm
Largeur	31,5 cm
Hauteur	3,1 cm
Poids maximum supporté	180 kg



Réf. 6707 Pèse-personne électronique double affichage

- **Pèse-personne électronique en verre impédancemètre.**
- Détermination de la masse corporelle, graisseuse, hydrique et musculaire.
- Graduation : 100 g.
- Taille des chiffres : 38 mm.
- Plateau de pesée en verre sécurité.

Longueur	30 cm
Largeur	30 cm
Hauteur	1,8 cm
Poids maximum supporté	150 kg



Réf. 6708 Pèse-personne électronique en verre impédancemètre

- **Pèse-personne électronique en verre parlant.**
- Rétroéclairage bleu pour une lecture simple.
- Volume réglable.
- Surface en verre
- Graduation : 100 g.

Longueur	35 cm
Largeur	34 cm
Hauteur	2,3 cm
Poids maximum supporté	150 kg



Réf. 6709 Pèse-personne électronique en verre parlant

- **Pèse-personne électronique en verre XXL.**
- Ecran LCD extra-large.
- Graduation : 100 g.
- Taille des chiffres : 35 mm.
- Affichage de l'heure et de la température.

Longueur	39 cm
Largeur	30 cm
Hauteur	2,5 cm
Poids maximum supporté	200 kg



Réf. 6710 Pèse-personne électronique en verre XXL

- **Pèse-personne mécanique 135 kg**
- Très grand cadran.
- Graduation : 1 kg.
- Surface antidérapante.
- Affichage analogique.

Longueur	43 cm
Largeur	34 cm
Hauteur	5,5 cm
Poids maximum supporté	135 kg

Réf. 6712 Pèse-personne mécanique 135 kg



- **Pèse-personne mécanique 160 kg**
- Très grand cadran.
- Graduation : 1 kg.
- Surface antidérapante.
- Affichage analogique.

Longueur	37,5 cm
Largeur	27,5 cm
Hauteur	11,3 cm
Poids maximum supporté	160 kg

Réf. 6712 Pèse-personne mécanique 160 kg



NR Stéthoscope 3M Littmann Classic II



- Doté d'une membrane acoustique multi-fréquences, le stéthoscope Magister garantit une excellente précision acoustique tant en hautes qu'en basses fréquences.
- Conçu pour l'auscultation générale et spécialisée, il amplifie les sons cardiaques et pulmonaires sans les déformer.



Réf. 671401 Stéthoscope 3M Littmann Classic II Adulte
 Réf. 671402 Stéthoscope 3M Littmann Classic II Pédiatrique

NR Stéthoscope Standard



- Le stéthoscope "**paramédical**".
- Récepteur simple ou **double pavillon**.
- Equipé d'une membrane acoustique technique en polyvinyle.
- Lyre orientable.



Réf. 671501 Stéthoscope Standard Double pavillon
 Réf. 671502 Stéthoscope Standard Simple pavillon

NR Tensiomètre manopaire CLINICUS



- Tensiomètre manopaire pour usage hospitalier avec raccord latéral.
- Convient particulièrement lorsqu'un changement fréquent de brassard n'est pas nécessaire.
- Brassard velcro adulte simple tubulure et étui.
- Manomètre insensible aux surpressions.
- Corps et bague de protection du cadran en plastique résistant aux chocs.
- Cadran Ø 60 mm.



Réf. 6718 Tensiomètre manopaire CLINICUS

NR Tensiomètre BOSO VARIUS



- Brassard noir.
- Cadran Ø 60 mm.
- Tensiomètre professionnel simple tubulure.
- Modèle économique, spécialement conçu pour l'hospitalier.
- Le contrôle qualité Boso sur chaque appareil garantit une précision de + ou - 33 mm Hg sur toute la plage de mesure.
- Appareil livré complet avec un brassard velcro noir dans un étui.
- **Idéal pour les infirmières et étudiants.**



Réf. 6716 Tensiomètre BOSO VARIUS

NR Tensiomètre TENSOVAL COMFORT Classic



- **Autotensiomètre pour la mesure de la tension artérielle au bras.**
 - Méthode de mesure oscillométrique.
 - 1 mémoire - 60 mesures.
 - Garantie 3 ans.
 - 1 taille de brassard : 22 - 42 cm.



Réf. - Tensiomètre TENSOVAL COMFORT Classic

NR Tensiomètre TENSOVAL DUO CONTROL



- **Autotensiomètre pour la mesure de la tension artérielle au bras.**
 - 3 technologies : Duo Sensor (méthode de mesure auscultatoire et oscillométrique), Comfort Air et Détection des arythmies.
 - 2 mémoires + 1 fonction hôte - 60 mesures.
 - Connexion ordinateur possible (câble USB).
 - Garantie 3 ans.
 - 2 tailles de brassard : Taille M (22 - 32 cm) et Taille L (32 - 42 cm).



Réf. - Tensiomètre TENSOVAL DUO CONTROL Taille M

Réf. - Tensiomètre TENSOVAL DUO CONTROL Taille L

NR Tensiomètre TENSOVAL MOBIL CLASSIC



- **Autotensiomètre pour la mesure de la tension artérielle au poignet.**
 - Méthode de mesure oscillométrique.
 - 2 mémoires - 30 mesures.
 - Garantie 3 ans.
 - 1 taille de brassard : 12,5 - 21,5 cm.



Réf. - Tensiomètre TENSOVAL MOBIL CLASSIC

NR Thermomètre THERMOVAL standard



- **Thermomètre électronique pour la mesure de la température en mode buccal, axillaire ou rectal**
 - Temps de prise : 1 min.
 - Sonde rigide.
 - Garantie 2 ans.



Réf. - Thermomètre THERMOVAL standard

NR Thermomètre THERMOVAL Baby



- **Thermomètre infrarouge sans contact, pour la mesure de la température en mode frontal.**
 - Sans contact avec capteur infrarouge dernière génération.
 - Alarme visuelle.
 - Temps de prise : 3 secondes.
 - Mode objet : T° biberon, T° eau du bain, T° ambiante.
 - Mémoire : 10 valeurs mesurées.
 - Garantie 3 ans.



Réf. - Thermomètre THERMOVAL Baby

LPPR Electrostimulateur antalgique TENStem Eco II



- **L'électrostimulateur antalgique de référence.**
- Il utilise différentes formes de courants TENS - neurostimulations électriques transcutanées : gate control, endorphiniques et burst, pour des actions précises et adaptées à vos besoins, et dans un souci de confort optimal.
- Offre une fréquence allant de 0,5 à 120 Hz, les divers programmes proposent des courants jusqu'à 100 mA, sur une largeur d'impulsion maximale de 400 µs.
- Avec l'électrostimulateur TENS Eco 2, vous disposez de 24 programmes : 12 programmes pré-réglés ainsi que 12 programmes modifiables à paramétrer en fonction de vos besoins personnels spécifiques.
- Parmi ce large panel, 22 programmes à visée antalgique auxquels s'ajoutent 2 programmes excito-moteur, axés renforcement musculaire.
- Il intègre en effet de nombreux accessoires et options destinés à vous faciliter son utilisation, pour un usage simple et intuitif dès que nécessaire : clip ceinture et tour de cou, écran rétro-éclairé, boîtier compact et solide, sorties de câbles dirigées vers le bas ...



Réf. 6811 Electrostimulateur antalgique TENStem Eco II

LPPR Electrodes STIMEX



- **Sachet de 4 électrodes.**
- Les électrodes rondes Stimex, sont dotées de gel multistick™.
- Les propriétés de ce gel autocollant présentent de multiples avantages :
 - une fixation simple et rapide,
 - un confort de choix,
 - une adhésivité optimale,
 - une conductivité parfaite.
- Vous bénéficiez ainsi de toutes les caractéristiques nécessaires au bon fonctionnement et à l'efficacité de votre électrostimulateur.

Stimex®



- Réf. 680801 Electrode STIMEX - 50 x 50 mm - Sachet de 4
- Réf. 680802 Electrode STIMEX - 50 x 90 mm - Sachet de 4
- Réf. 680804 Electrode STIMEX Ø 32 mm - Sachet de 4
- Réf. 680805 Electrode STIMEX Ø 50 mm - Sachet de 4

LPPR Electrostimulateur antalgique Cefar Primo Pro



- Electrostimulateur Cefar Primo Pro Antalgique gère le meilleur niveau d'intensité tout au long du traitement ...
- Il peut être utilisé à tout moment, dès lors qu'un soulagement de la douleur ou une relaxation musculaire sont requis.
- Chaque programme peut être utilisé autant de fois que nécessaire :
 - 5 modes de stimulation : Conventionnel, Modulé sur largeur d'impulsion, Burst, Fréquence mixte, Flow Tens.
 - 7 programmes prédéfinis .



Réf. 6810 Electrostimulateur antalgique TENStem Eco II

LPPR Electrodes DURASTICK PLUS



- **Sachet de 4 électrodes.**
- Les électrodes rondes DURASTICK PLUS sont dotées de gel multistick™.
- Microtissage de fil d'acier.



- Réf. 680501 Electrode DURASTICK PLUS - 50 x 50 mm - Sachet de 4
- Réf. 680502 Electrode DURASTICK PLUS - 50 x 90 mm - Sachet de 4
- Réf. 680504 Electrode DURASTICK PLUS Ø 32 mm - Sachet de 4
- Réf. 680505 Electrode DURASTICK PLUS Ø 50 mm - Sachet de 4

LPPR Electrodes FYZEA



- **Sachet de 4 électrodes.**
- Les électrodes rondes FYZEA sont dotées de gel multistick™.
- Microtissage de fil d'acier.



- Réf. 680701 Electrode FYZEA - 50 x 50 mm - Sachet de 4
- Réf. 680702 Electrode FYZEA - 50 x 90 mm - Sachet de 4
- Réf. 680703 Electrode FYZEA Ø 32 mm - Sachet de 4
- Réf. 680704 Electrode FYZEA Ø 50 mm - Sachet de 4

NR Electrode auriculaire nerf vague



- Electrode auriculaire pour stimulation du nerf vague.



Réf. 6804 Electrode auriculaire nerf vague

NR Gel conducteur



- Améliore le contact avec la peau et les électrodes.
- Prolonge la durée de vie des électrodes.
- Volume : 250 ml.



Réf. 6813 Gel conducteur - 250 ml

LPPR Electrostimulateur urologique UROSTIM II



- L'électrostimulateur urologique de référence.
- Traitement de l'incontinence urinaire (hyperactivité vésicale, incontinence par impériosités, instabilité vésicale, incontinence d'effort, incontinence mixte, incontinence anale, rééducation périnéale, renforcement périnée, douleurs pelviennes, constipation.
- Stimulation avec sonde vaginale/anale ou avec électrodes autocollantes.



Réf. 6812 Electrostimulateur urologique UROSTIM II

LPPR Sonde vaginale St Cloud Classic



- Sonde vaginale à 2 bagues circulaire Din 3 broches.



Réf. 6819 Sonde vaginale St Cloud Classic

LPPR Sonde vaginale St Cloud Plus



- Sonde vaginale légèrement courbée avec une butée de réglage.
- Assure un meilleur contact avec les parois.



Réf. 6820 Sonde vaginale St Cloud Plus

LPPR Sonde vaginale PERIFORM PLUS



- La sonde Periform est particulièrement indiquée pour la rééducation périnéale post-partum, mais aussi dans le cas de prolapsus (descente d'organe) ou de béance vulvaire.
- Grâce à son col rétréci, elle sera particulièrement stable lors de son utilisation, et va permettre un travail debout : ses courbes parfaitement étudiées, anatomiques, et le design de la partie supérieure (en section rectangulaire) éviteront un déplacement latéral.



Réf. 6818 Sonde vaginale PERIFORM PLUS

LPPR Sonde anale St Cloud



- La Sonde anale St Cloud Din 3 broches est destinée à la rééducation des muscles pelviens chez l'homme.
- La connexion DIN permet de se connecter à la plupart des unités de rééducation périnéale fixes utilisées par les praticiens.



Réf. 6817 Sonde anale St Cloud

LPPR Sonde anale ANUFORM



- La forme révolutionnaire profilée de l'Anuform apporte une interface sonde/tissu qui permet une stimulation confortable des muscles et un biofeedback précis.



Réf. 6816 Sonde anale ANUFORM

NR Balle de rééducation PHARMATEC



- Idéale pour la rééducation de la main et/ou du poignet en caoutchouc souple.
- Renforcement musculaire.
- Diamètre : 6 cm.



Réf. 690101 Balle de rééducation PHARMATEC Noire
 Réf. 690902 Balle de rééducation PHARMATEC Rouge
 Réf. 690903 Balle de rééducation PHARMATEC Verte

NR Balle de rééducation anti-stress GRIP



- Balle anti-stress très malléable remplie de grains de millet avec une enveloppe caoutchoutée très douce.
- Une manipulation très agréable et apaisante.
- Diamètre : 6 cm.



Réf. 6900 Balle de rééducation anti-stress GRIP

NR GRIPMASTER



- Les poignées de force et de rééducation Gripmaster permettent un exercice des doigts, de la main et du poignet favorisant la coordination.
- Chaque doigt peut travailler indépendamment.
- La forme ergonomique de la poignée s'adapte parfaitement à la paume de la main.
- 4 résistances : souple (jaune) force 1.4 kg, médium (bleu) force 2.3 kg, ferme (rouge) force 3.2 kg, extra-ferme (noir) 4.1 kg.



Réf. 690301 Gripmaster X-Souple
 Réf. 690302 Gripmaster Souple
 Réf. 690303 Gripmaster Moyen
 Réf. 690304 Gripmaster Fort

NR Œuf de rééducation



- Permet de remuscler les muscles fléchisseurs de la main.
- Il permettent également de tonifier et assouplir la main et les avant bras.
- Il existe pour les Œufs d'exercices 4 résistances pour permettre une progressivité entre les séances



Réf. 690801 Œuf de rééducation Souple
 Réf. 690802 Œuf de rééducation Moyen
 Réf. 690803 Œuf de rééducation Fort
 Réf. 690804 Œuf de rééducation Très fort

NR Pâte à malaxer



- Pour une rééducation graduelle de la main.
- 5 résistances différentes pouvant éventuellement être mélangées entre elles.
- Résistances : Ultra souple (beige), Souple (jaune), Médium (rouge), et Ferme (verte).
- Livrée en boîte hermétique de 85 g.



Réf. 690901 Pâte à malaxer X-souple
 Réf. 690902 Pâte à malaxer Souple
 Réf. 690903 Pâte à malaxer Moyen
 Réf. 690904 Pâte à malaxer Ferme

NR Cardiofréquencemètre PM25



- Mesure de la fréquence cardiaque avec la précision d'un ECG.
- Transfert analogique.
- Zone d'entraînement individuelle et alarme.
- Durée d'entraînement inférieure/supérieure à la zone programmée.
- Fréquence cardiaque moyenne (AVG).
- Fréquence cardiaque maximale (MAX).
- Consommation calorique en kcal.
- Masse grasse brûlée en g/oz.
- Moment de la journée.
- Date.
- Journée.
- Réveil.
- Chronomètre.
- Étanche (30 m).
- Écran éclairé.
- Ceinture pectorale avec sangle flexible.
- Trousse de rangement.



Réf. 6902 Cardiofréquencemètre PM25

NR Mini-pédalier



- Ce mini pédalier est le complément idéal pour maintenir sa capacité d'exercices physiques :
 - Posé au sol : pour les jambes et les abdominaux
 - Posé sur une table : pour les épaules et les bras
- Stable avec un bouton de réglage de force.



Réf. 6905 Mini-pédalier

NR Mini-pédalier MINI BIKE II



- Travaillez bras et jambes sans bouger de votre chaise.
- Idéal pour une bonne mobilisation articulaire, cet appareil peut s'utiliser sur une table ou sur une chaise.
- Il dispose de plusieurs intensités possibles réglables par la molette.
- Appareil léger et pratique disposant d'un compteur 4 fonctions: temps, distance, vitesse, calories, cumul du nombre de tours de pédales.



Réf. 6906 Mini-pédalier MINI BIKE II

NR Mini-step



- Appareil compact et léger produisant un effort cardio-vasculaire à domicile.
- Travail localisé sur les cuisses, fessiers et mollets.
- Système de résistance par vérins hydrauliques, marches antidérapantes.
- Compteur électronique pour suivre le temps, le nombre de marches et les calories dépensées.



Réf. 6907 Mini-step

NR Step 3 niveaux



- Emmenez le partout !!! Pour travailler votre cardio, dépenser vos calories et renforcer votre masse musculaire.
- Réglable sur 2 hauteurs, plateau antidérapant et patins en caoutchouc pour une bonne stabilité.
- Poids maximum de l'utilisateur 110kg.



Réf. 6910 Step 3 niveaux

NR Stimulateur circulatoire REVITIVE IX



- REVITIVE peut vous aider à :
 - Améliorer activement votre circulation.
 - Réduire les douleurs dans les jambes et les pieds.
 - Soulager les crampes.
 - Réduire les gonflements des pieds et des chevilles.
 - Renforcer les muscles des jambes.



Réf. 6911 Stimulateur circulatoire REVITIVE IX

NR Tapis d'entraînement motorisé STRIALE



- **Tapis d'entraînement 1 moteur.**
- Vitesse de 0,8 à 10 km/h.
- Equipé de 2 roues de transport.
- Se plie facilement.
- Ordinateur 5 fonctions et 25 programmes.

Longueur	130 cm
Largeur	63 cm
Hauteur	118 cm
Poids maximum supporté	100 kg



Réf. 6912 Tapis d'entraînement motorisé STRIALE

NR Vélo de rééducation STRIALE



- **Vélo striale de rééducation.**
- Masse d'inertie : 4,5 kg.
- Freinage magnétique.
- Résistance par molette 8 positions.

Longueur	78,5 cm
Largeur	51 cm
Hauteur	115 cm
Poids maximum supporté	100 kg



Réf. 6914 Vélo de rééducation STRIALE

NR Vélo de rééducation CARE ALPHA III



- **Vélo de rééducation.**
- Masse d'inertie : 8 kg.
- Freinage aéromagnétique.
- Résistance par molette 8 positions.

Longueur	87 cm
Largeur	55 cm
Hauteur	130 cm
Poids maximum supporté	120 kg



Réf. 6913 Vélo de rééducation CARE ALPHA III

La puériculture

LA GAMME KITETT

Les tire-lait KITETT.....	Page 143
Les accessoires KITETT.....	Page 144

LA GAMME MEDELA

Les tire-lait MEDELA.....	Page 145
Les accessoires MEDELA.....	Page 146
Les vêtements de grossesse et d'allaitement.....	Page 149

LES ARTICLES DE PUERICULTURE

Les articles de puériculture.....	Page 150
-----------------------------------	----------



Les bienfaits de l'allaitement

- L'allaitement est un geste naturel permettant une relation privilégiée entre la mère et son enfant.
- Nous avons pour objectif de favoriser la santé des mamans et de leurs bébés grâce aux bienfaits indispensables du lait maternel.
- Réussir l'allaitement :
 - Etablir le contact avec son enfant dès les premières heures.
 - Allaiter selon la demande du bébé.
 - S'assurer de la bonne prise du sein et de la bonne position de son enfant pendant l'allaitement.
 - Bien se reposer.
 - Avoir une bonne alimentation et une bonne hydratation.

LPPR Tire-lait KITETT FISIO PRO



- Le tire-lait FISIO PRO, l'allié indispensable pour le bien être des mamans.
- Grâce à ses deux boutons de réglage, il permet la gestion indépendante de la puissance et du rythme d'aspiration pour un allaitement adapté et confortable.
- Il offre à la maman une large plage de réglage de la puissance et du rythme d'aspiration. La maman a ainsi l'avantage de pouvoir adapter les réglages en fonction de son confort et de ses besoins.
- Il accompagne les mamans dans les pathologies les plus complexes.
- Il est utilisable en simple ou double pompage (gain de temps et lactation accrue).
- Le tire-lait FISIO PRO automatique s'utilise avec le Kit Expression KOLOR® qui s'adapte parfaitement à la physiologie du sein.



Réf. 8000 Tire-lait KITETT FISIO PRO

LPPR Kit téterelle KITETT KOLOR



- Utilisable en simple ou double pompage, la téterelle KOLOR® est multi-tailles et s'adapte parfaitement à la morphologie du sein en garantissant un haut niveau de confort.
- Les téterelles KOLOR® sont utilisables avec les tire-lait FISIO BOX et FISIO BOX PRO.
- Le Kit Expression KOLOR® est facile à nettoyer (il supporte les modes de désinfection quotidiens)
- Lors de sa conception, l'hygiène a été étudiée et permet de prévenir le risque de contamination par contact des doigts dans la téterelle.
- Equipé d'un embout confort ergonomique et souple.
- 2 formes : small et large.
- Biberon en Polypropylène (PP) sans Bisphénol A.
- Bouchon à vis et tuyau silicone de 1 m.
- 4 tailles : 21, 24, 26 et 30 mm.

Choix de la taille :

Pour choisir la bonne taille de téterelle, prenez les mesures suivantes :

1 Taille du mamelon : 4 diamètres intérieurs



2 Forme du sein : 2 tailles confort



21 mm 24 mm 26 mm 30 mm

Réf. 810401 Kit Térelle KITETT KOLOR Simple pompage Small - 21 mm
 Réf. 810402 Kit Térelle KITETT KOLOR Simple pompage Small - 24 mm
 Réf. 810403 Kit Térelle KITETT KOLOR Simple pompage Small - 26 mm
 Réf. 810404 Kit Térelle KITETT KOLOR Simple pompage Small - 30 mm
 Réf. 810301 Kit Térelle KITETT KOLOR Simple pompage Large - 21 mm
 Réf. 810302 Kit Térelle KITETT KOLOR Simple pompage Large - 24 mm
 Réf. 810303 Kit Térelle KITETT KOLOR Simple pompage Large - 26 mm
 Réf. 810304 Kit Térelle KITETT KOLOR Simple pompage Large - 30 mm

Réf. 810201 Kit Térelle KITETT KOLOR Double pompage Small - 21 mm
 Réf. 810202 Kit Térelle KITETT KOLOR Double pompage Small - 24 mm
 Réf. 810203 Kit Térelle KITETT KOLOR Double pompage Small - 26 mm
 Réf. 810204 Kit Térelle KITETT KOLOR Double pompage Small - 30 mm
 Réf. 810101 Kit Térelle KITETT KOLOR Double pompage Large - 21 mm
 Réf. 810102 Kit Térelle KITETT KOLOR Double pompage Large - 24 mm
 Réf. 810103 Kit Térelle KITETT KOLOR Double pompage Large - 26 mm
 Réf. 810104 Kit Térelle KITETT KOLOR Double pompage Large - 30 mm

NR Tire-lait manuel KOLOR PLAY

- Tire-lait manuel, KOLOR PLAY® est prêt à l'utilisation en 3 gestes (insérer, visser, clipser) et permet de reproduire les 2 phases de la tétée : phase de stimulation et d'expression.
- Il est particulièrement indiqué pour une utilisation occasionnelle ou en complément d'un tire-lait électrique.



Réf. 8002 Tire-lait manuel KOLOR PLAY

NR Biberon FISIO BB



- Récipients de collecte et conservation du lait maternel, FISIO®BIB vient compléter le Kit Expression KOLOR®.
- Les flacons peuvent être utilisés pour exprimer, recueillir et conserver le lait maternel et sont vendus sans tétines.
- Biberon en Polypropylène (PP) sans Bisphénol A.
- Peuvent être utilisés pour stocker le lait maternel au réfrigérateur et au congélateur
- Facile à nettoyer et utiliser : les récipients passent au lave-vaisselle et au micro-onde
- Contenance : 120 ml.
- Vendu par 2.



Réf. 8202 Biberon FISIO BB - Lot de 2

NR Pack de congélation FISIO COOL



- Les packs de refroidissement FISIO®COOL permettent de conserver le lait maternel à basse température en situation de transport.
- Ils sont conçus pour envelopper le biberon de lait maternel préalablement stocké au réfrigérateur.
- Facile à stocker au congélateur avant utilisation.
- Taille adaptable.
- Peut être utilisé pour refroidir d'autres liquides.
- Lot de 2 packs.



Réf. 8231 Pack de congélation FISIO COOL - Lot de 2

NR Sacoche FISIO FRESH



- La sacoche isotherme réfrigérante FISIO®FRESH est idéale pour la conservation du lait maternel en situation de transport.
- Elle permet de maintenir le lait maternel exprimé à basse température et d'éviter toute rupture de la chaîne du froid.
- Elle contient 4 biberons, 4 packs de refroidissement et 1 pochon.



Réf. 8239 Sacoche FISIO FRESH

NR Crème FISIO LAN



- La crème FISIO®LAN contient de la lanoline de qualité médicale 100% naturelle.
- Elle est sans additif, ni conservateur, ni parfum. Sa composition lui confère une innocuité optimale pour la maman et le bébé.
- FISIO®LAN apporte confort et protection de la peau sèche des mamans, des enfants et des bébés. En période d'allaitement, elle s'applique sur le mamelon après chaque tétée ou après utilisation d'un tire-lait.
- Ce n'est pas un médicament.
- Contenance : 10 ou 39,3ml.



Réf. 8219 Crème FISIO LAN 10 ml

Réf. 8220 Crème FISIO LAN 39,3 ml

LPPR Tire-lait SYMPHONY



- Le tire-lait Symphony, issu de la recherche, a été spécifiquement conçu pour assister les mères tout au long de la période d'allaitement : il initie, amplifie et maintient une production de lait adéquate.
- Ce tire-lait est idéal pour des expressions fréquentes sur le long terme.
- Le Symphony est doté des technologies d'initiation et 2-Phase Expression de Medela, d'un système de protection contre les débordements et des accessoires pour expression simple ou double.
- Toutes les pièces entrant en contact avec le lait sont exemptes de BPA et de phtalates.
- Il vous aide à déclencher, amplifier et maintenir la production de lait adéquate.
- Extrêmement doux pour les zones du sein particulièrement sensibles
- Ce tire-lait diminue les symptômes d'engorgement et aide à soigner les mastites.
- Il fait ressortir les mamelons plats ou ombiliqués.
- Il est simple à utiliser et étonnamment silencieux.



Réf. 8001 Tire-lait SYMPHONY

LPPR Kit Tire-lait SYMPHONY



- Kit biberon/téterelle qui s'utilise avec le tire-lait Symphony.
- Simple ou double pompage.
- Téterelle, valve complète, tuyau silicone, bague de fermeture, disque de fermeture, capsule/membrane.
- Biberon transparent 150 ml avec son capuchon.



Réf. 8107 Kit Tire-lait SYMPHONY Simple pompage

Réf. 8108 Kit Tire-lait SYMPHONY Double pompage

LPPR Tire-lait LACTINA



- Tire-lait traditionnel et polyvalent.
- Le lait de la maman est le meilleur aliment pour le bébé.
- Le Lactina offre, au bébé et à sa maman, un soutien optimal au cours de la période de l'allaitement. Ce tire-lait attrayant, destiné aux hôpitaux et à la location à domicile, est spécialement conçu pour un pompage fréquent et de longue durée. Il permet également de stimuler la production de lait à long terme et soulage l'engorgement.
- Pratique : le niveau du vide-d'air peut être réglé individuellement.
- Fonctionnel : le kit peut être utilisé comme tire-lait manuel.
- Facile d'utilisation.



Réf. - Tire-lait LACTINA

LPPR Kit Tire-lait LACTINA



- Petit, pratique et astucieux.
- Efficace : plus de lait en un minimum de temps grâce à une technologie à 2 phases.
- Idéal pour les expressions occasionnelles.
- La poignée ergonomique favorise une expression confortable.



Réf. 8105 Kit Tire-lait LACTINA Simple pompage

Réf. 8106 Kit Tire-lait LACTINA Double pompage

NR Tire-lait manuel MEDELA HARMONY

medela

- Petit, pratique et astucieux.
- **Efficace** : plus de lait en un minimum de temps grâce à une technologie à 2 phases.
- Idéal pour les expressions occasionnelles.
- La poignée ergonomique favorise une expression confortable.



Réf. 8003 Tire-lait manuel MEDELA HARMONY

NR Biberon MEDELA

medela

- Biberon pour votre lait maternel.
- Sans Bisphenol A.
- Particulièrement adapté aux besoins des mères et de leur enfant.
- Contenance : 150 ou 250 ml.
- Avec tétine.



Réf. 820301 Biberon MEDELA 150 ml

Réf. 820302 Biberon MEDELA 250 ml



NR Biberon MEDELA CALMA

medela

- Biberon pour votre lait maternel.
- Sans Bisphenol A.
- Facilite la transition entre le sein et le biberon et surtout le retour au sein.
- Contenance : 150 ml.



Réf. 8210 Calma Seul

Réf. 820401 Biberon MEDELA CALMA 150 ml

Réf. 820402 Biberon MEDELA CALMA 250 ml

NR Biberon MEDELA SOFTCUP

medela

- Biberon tasse destiné au bébé affaibli ou prématuré.
- Son embout buccal souple en forme de cuillère se pose délicatement sur la lèvre inférieure de votre enfant.
- Contenance : 80 ml.



Réf. 8205 Biberon MEDELA SOFTCUP

NR Biberon MEDELA SPECIAL NEEDS

medela

- Biberon destiné au bébé ayant des problèmes de succion.
- Régulation facile de l'écoulement du lait. Ingestion facile du lait.
- Pas de liquide renversé.
- Prise des repas plus facile.
- Contenance : 150 ml.



Réf. 8206 Biberon MEDELA SPECIAL NEEDS

NR Bouts de sein MEDELA CONTACT

- Protège le mamelon irrité pendant l'allaitement.
- La découpe spéciale permet un maximum de contact entre la mère et le bébé.
- Taille S (14 mm), M (20 mm) ou L (24mm)
- Boîte de rangement pratique.
- Boîte de 2 unités.



Réf. 820701 Bouts de sein MEDELA CONTACT - Taille S - Boîte de 2
 Réf. 820702 Bouts de sein MEDELA CONTACT - Taille M - Boîte de 2
 Réf. 820703 Bouts de sein MEDELA CONTACT - Taille L - Boîte de 2

NR Coupelle MEDELA recueil-lait

- Si vous souffrez d'écoulements de lait importants et que les coussinets s'avèrent être insuffisants, les coupelles recueil-lait Medela sont faites pour vous.
- Forme anatomique et dos en silicone.
- Boîte de 4 unités.
- Bec verseur intégré.



Réf. 8215 Coupelle MEDELA Recueil-lait - Boîte de 4

NR Coussinet MEDELA Lavable - Boîte de 4

- Pour les fuites de lait maternel peu abondantes.
- Fin et respirable, ce matériau vous garantit un confort optimal.
- Lavable en machine à 60°.
- Boîte de 4 unités.



Réf. 8217 Coussinet MEDELA Lavable - Boîte de 4

NR Coussinet MEDELA Usage Unique

- Pour les fuites de lait maternel importantes.
- S'adapte parfaitement à la morphologie de la poitrine.
- Emballé individuellement.
- Boîte de 30 unités.



Réf. 8218 Coussinet MEDELA Usage Unique - Boîte de 30

NR Hydrogel compresses

- Soulage le mamelon irrité ou traumatisé par la succion du bébé.
- Stérile et emballage individuel.
- Boîte de 2 unités.



Réf. 8226 Hydrogel compresses - Boîte de 4

NR Crème de soin MEDELA PURELAN

- Elle se compose de 100 % de cire de laine pure, appelée lanoline.
- Hypoallergénique, elle est totalement dépourvue d'additifs et de conservateurs artificiels. Il est inutile de la retirer avant d'allaiter votre bébé.
- Protection et apaisement des mamelons irrités ou secs.
- Application soignée et simple
- Contenance : 37 g.



Réf. 8221 Crème de soin MEDELA PURELAN 37 G

NR Protège-mamelon MEDELA

- Peut être porté sous le soutien-gorge.
- Dos en silicone souple et flexible.
- Protège le mamelon irrité ou crevassé.
- Favorise la cicatrisation grâce à une circulation optimale de l'air.
- Boîte de 2 unités.



Réf. Protège-mamelon MEDELA - Boîte de 2

NR Sachet MEDELA Conservation de lait

- Les sachets Pump & Save de Medela vous permettent de conserver proprement et facilement le lait maternel au réfrigérateur ou au congélateur.
- Boîte de 25 unités.



Réf. 8237 Sachet MEDELA Conservation de lait - Boîte de 25

NR Sac réfrigérant MEDELA CYSTYLE



- Le compartiment réfrigérant, la solution idéale.
- Maintient le lait maternel tout juste exprimé au frais.
- Pratique et compact.
- Sont inclus :
 - 1 élément réfrigérant..
 - 4 biberons pour lait maternel (150 ml).



Réf. 8236 Sac réfrigérant MEDELA CYSTYLE

NR Système MEDELA Nutrition Spéciale



- Est préconisé lorsque le bébé n'aspire pas suffisamment fort ou lorsqu'il ne parvient pas
- à maintenir un vide suffisant pour adhérer au sein.
- Permet au bébé d'apprendre à téter correctement.
- Pour tous les compléments à l'alimentation.



Réf. 8243 Système MEDELA Nutrition Spéciale

NR Téterelle MEDELA PERSONALFIT



- Les téterelles PersonalFit permettent d'obtenir une grande quantité de lait et de bien drainer les seins.
- L'expression est confortable et préserve la peau sensible des mamelons.
- Elles sont pratiques en voyage ou pour remplacer vos téterelles habituelles.
- Ces produits sont sans BPA et ne présentent aucun risque ni pour votre bébé, ni pour vous.
- Ils apportent bien-être et efficacité.
- Disponibles en 5 tailles et en boîte de 2 unités.

Réf. 824401 Téterelle MEDELA PERSONALFIT Taille S - 21 mm - Boîte de 2

Réf. 824402 Téterelle MEDELA PERSONALFIT Taille M - 24 mm - Boîte de 2

Réf. 824403 Téterelle MEDELA PERSONALFIT Taille L - 26 mm - Boîte de 2

Réf. 824404 Téterelle MEDELA PERSONALFIT Taille XL - 30 mm - Boîte de 2

Réf. 824405 Téterelle MEDELA PERSONALFIT Taille XXL - 36 mm - Boîte de 2



NR Tétine MEDELA



- Tétine adptable aux biberons MEDELA.
- Réutilisable et adaptée à la morphologie du bébé.
- Elle garantit une transition naturelle entre l'allaitement au sein et l'allaitement au biberon.
- Le débit lent (1 trou) est conseillé pour les nouveaux-nés, le lait coule sur l'intérieur de la joue afin que bébé ne s'étouffe pas et peut aider à éviter les excès et les régurgitations.
- Tétine en silicone sans Bisphénol A.
- Boîte de 2.

Réf. 824501 Tétine MEDELA Taille S - Boîte de 2

Réf. 824502 Tétine MEDELA Taille M - Boîte de 2



NR Sachet MEDELA QUICK CLEAN



- Sachets pour micro-ondes destinés à la stérilisation des sets d'accessoires pour tire-lait.
- Les sachets pour micro-ondes Medela assurent une désinfection totale en trois minutes environ. Aussi efficaces qu'un stérilisateur vapeur, ils vous font gagner beaucoup de temps.
- Désinfection rapide et sûre des accessoires pour l'allaitement favorisant la bonne santé du bébé.
- Encombrement réduit : sachets petits et pratiques à ranger.
- Facile à utiliser avec simplement un four à micro-ondes et un peu d'eau.
- Sachets réutilisables : économies et protection de l'environnement.
- Boîte de 5



Réf. 8238 Sachet MEDELA QUICK CLEAN - Boîte de 5

NR Brassière d'allaitement MEDELA



- Cette brassière d'allaitement de nuit Medela sans couture est idéale à porter la nuit pendant la grossesse et l'allaitement.
- Sa matière douce avec effet respirant évacue la transpiration.
- Lorsqu'elles dorment, les mères doivent être sûres que leurs coussinets d'allaitement restent en place pour éviter les fuites. C'est pourquoi Medela a conçu cette brassière de nuit unique. Cette brassière d'allaitement offre un confort optimal pour les mères qui allaitent.
- Le tissu extensible de la brassière d'allaitement de nuit s'adapte aux formes changeantes du corps des mamans. Sa conception croisée vous facilite les séances d'allaitement de nuit. Son dos nageur et sa matière douce avec effet respirant vous offrent un niveau de confort maximum.
- Idéal pour la grossesse et l'allaitement.
- Le tissu extensible s'adapte aux formes changeantes de votre corps.
- Effet respirant qui évacue la transpiration.
- Existe en couleur blanc et noir et en 3 tailles.



Réf. 820801	Brassière d'allaitement MEDELA Blanc Taille S/M
Réf. 820802	Brassière d'allaitement MEDELA Blanc Taille L
Réf. 820803	Brassière d'allaitement MEDELA Blanc Taille XL
Réf. 820901	Brassière d'allaitement MEDELA Noire Taille S/M
Réf. 820902	Brassière d'allaitement MEDELA Noire Taille L
Réf. 820903	Brassière d'allaitement MEDELA Noire Taille XL

NR Débardeur de grossesse et d'allaitement MEDELA



- Ce haut de grossesse et d'allaitement amincissant est fabriqué à base de coton doux et respirant. Il est conçu sans armature et sans couture pour un confort optimal.
- Il allie un effet amincissant du ventre et un confort ultime. Sans armature et sans couture, il est fabriqué en coton doux et respirant. L'ouverture et la fermeture faciles d'une main simplifient l'allaitement.
- Existe en couleur blanc et noir et en 3 tailles.



Réf. 822001	Débardeur de grossesse et d'allaitement MEDELA Blanc Taille S/M
Réf. 822002	Débardeur de grossesse et d'allaitement MEDELA Blanc Taille L
Réf. 822003	Débardeur de grossesse et d'allaitement MEDELA Blanc Taille XL
Réf. 822101	Débardeur de grossesse et d'allaitement MEDELA Noir Taille S/M
Réf. 822102	Débardeur de grossesse et d'allaitement MEDELA Noir Taille L
Réf. 822103	Débardeur de grossesse et d'allaitement MEDELA Noir Taille XL

NR Soutien-gorge d'allaitement MEDELA



- Ce soutien-gorge extensible est conçu pour la grossesse et l'allaitement. Sans armature ni couture, il offre un confort optimal et un excellent maintien.
- Le tissu extensible de première qualité du soutien-gorge de grossesse et d'allaitement Medela s'adapte aux formes changeantes de votre corps.
- Sans armature et sans couture, il offre un soutien et un confort optimaux pendant la grossesse et l'allaitement au quotidien.
- L'ouverture et la fermeture faciles d'une main simplifient l'allaitement.
- Existe en couleur blanc et noir et en 3 tailles.



Réf. 824001	Soutien-gorge d'allaitement MEDELA Blanc Taille S/M
Réf. 824002	Soutien-gorge d'allaitement MEDELA Blanc Taille L
Réf. 824003	Soutien-gorge d'allaitement MEDELA Blanc Taille XL
Réf. 824101	Soutien-gorge d'allaitement MEDELA Noir Taille S/M
Réf. 824102	Soutien-gorge d'allaitement MEDELA Noir Taille L
Réf. 824103	Soutien-gorge d'allaitement MEDELA Noir Taille XL

NR Babyphone BABYCARE



- EcoMode pour une transmission avec peu de rayonnements et une grande efficacité énergétique.
- Émotions de bébé sur votre écran : Affichage de bébé dort ou bébé crie/est éveillé.
- Écran bleu à rétroéclairage pour le contrôle visuel du niveau sonore.
- 16 tonalités pilotes et 2 canaux au choix pour un minimum de perturbations par d'autres sources radio
- Portée très élevée jusqu'à 800 mètres.
- Contrôle de la portée avec signal sonore lors de la perte de connexion.
- Paramètres de niveau sonore et de sensibilité réglables en continu.
- Affichage du canal sélectionné et du niveau de la pile.
- Clip ceinture pratique et accroche murale.
- Fréquence de transmission 864 MHz.
- Adaptateurs secteur et 3 batteries AAA inclus.



Réf. 8200 Babyphone BABYCARE

NR Chauffe-biberon BABYCARE



- 2 en 1 : chauffage et conservation au chaud.
- Avec affichage LED pour une lecture claire de la température.
- Réchauffage doux et régulier des aliments pour bébé.
- Adapté à tous les biberons et petits pots habituels.
- Avec spatule pour retirer facilement les petits pots.
- Avec couvercle.
- Nettoyage facile et minimum.
- Voyant de contrôle.
- Arrêt automatique.
- Consomme peu d'énergie.



Réf. 8213 Chauffe-biberon BABYCARE

NR Stérilisateur vapeur BABYCARE



- Rapide et hautement efficace.
- Avec affichage LED du temps de stérilisation restant.
- Désinfecte jusqu'à 6 biberons en 7 minutes.
- Durée de stérilisation de 3 heures avec couvercle fermé.
- Élimination de toutes les bactéries domestiques dangereuses sans additifs chimiques.
- Signal visuel et sonore.
- Avec porte-biberons amovible pour fixer les bouteilles.
- Pince fournie.
- Avec verre doseur.
- Enroulement du câble.
- Arrêt automatique.
- À faible consommation d'énergie (220-240 V).



Réf. 8242 Stérilisateur vapeur BABYCARE

NR Thermomètre Tétine BABYCARE



- Thermomètre tétine numérique en forme d'ours.
- Mesure douce dans la bouche.
- 1 valeur mémorisable.
- Précision de mesure de +/- 0,1 °C de 35 °C à 42 °C à une température ambiante de 22 °C.
- Signal sonore.
- Sans verre ni mercure.
- Désinfectable.
- Arrêt automatique.
- Pile incluse (LR41)



Réf. 8246 Thermomètre Tétine BABYCARE

NR Pèse-bébé électronique BABYCARE



- Pèse-bébé avec surface de pesée profilée.
- Grand écran LCD très lisible: 75 x 30 mm.
- Taille des chiffres : 23 mm.
- Fonction de stabilisation automatique et manuelle pour peser les bébés gigoteurs.
- Nettoyage facile et minimum.
- Fonction tare.
- Graduation 5 g.
- Portée de 20 kg.
- Arrêt automatique.
- Affichage en cas de surcharge.
- Sélecteur kg/lb/oz.
- Emballage muni d'une poignée de transport pratique.
- 2 piles 1,5V AA fournies.



Réf. 8233 Pèse-bébé électronique BABYCARE

NR Berceau avec matelas



- Nacelle en méthacrylate moulée avec renfort sur le fond et trous d'aération.
- Monture en tube cylindrique.
- Revêtement époxy, couleurs au choix.
- Plan de couchage : 720 x 315 mm.
- 4 roulettes à frein.
- Matelas en mousse polyester, avec housse en tissu plastifié classé M1 non feu, épaisseur 6 cm.
- Possibilité de proclive-déclive manuelle 16°.
- Garantie 5 ans.
- Disponible à la location.



Réf. 8201 Berceau avec matelas

LPPR Casque de protection



- Mousse : H.R. 21 kg/m³.
- Housse : Tricot coton polyester enduit de polychlorure de vinyle plastifié - Tissu bouclette.
- Laver à l'éponge, à l'eau tiède additionnée de savon ou d'un désinfectant.
- Existe en 9 tailles.



Réf. 8211 Casque de protection

LPPR Coussin d'abduction



- Spécialement conçu pour la correction des hanches du bébé (luxation, dysplasie, ...).
- Couche en drap plastifié avec coussin amovible en mousse de latex.
- Avec pattes latérales de maintien et bretelles réglables, boucles de sécurité.
- Différentes tailles en fonction de l'écart inter-poplité.



Réf. 8216 Coussin d'abduction

NR Chaise haute évolutive DANCHAIR



- La chaise haute évolutive Danchair permet d'installer un enfant en toute sécurité et de la faire évoluer en fonction de sa croissance car elle offre de grandes capacités de réglage.
- En effet, l'assise et le plateau peuvent être fixés à des niveaux différents (14 positions différentes) en faisant varier la hauteur d'assise et la hauteur entre l'assise et le plateau.
- Le dossier est équipé d'un garde-fou et d'une lanière évitant que l'enfant ne glisse en avant.
- Structure ultra-stable en hêtre massif.

Largeur	47 cm
Profondeur	54 cm
Hauteur	81 cm
Poids maximum supporté	140 kg



Réf. 8212 Chaise haute évolutive DANCHAIR

NR Doepler fœtal EASYDOP

drive

- Permet d'écouter les premiers mouvements et les battements cardiaques du futur bébé Simple d'utilisation.
- Ecoute des battements cardiaques à partir de la 12ème semaine.
- Molette de réglage du volume.
- Livré avec des écouteurs individuels et un câble de connexion audio pour haut-parleur externe.
- Alimentation 2 piles AAA fournies.
- Sonde 2 MHz intégrée.
- S'utilise avec du gel échographique (non fourni).



Réf. 8224 Doepler fœtal EASYDOP

NR Matelas anti-reflux bébé

HERDEGEN

- Mousse : H.R. 25 kg/m³.
- Le matelas anti-reflux est un matelas incliné à 30° pour les enfants souffrant de reflux gastro-oesophagien.
- Il permet de limiter les régurgitations et les risques d'étouffement en plaçant l'inclinaison au niveau de la tête.
- Housse avec culotte.

Largeur	35 cm
Profondeur	64 cm
Hauteur	29 cm



Réf. 8227 Matelas anti-reflux bébé

NR Microtoise murale

Centric

- Fixation murale.
- Lecture directe.
- Graduation au millimètre.



Réf. 8229 Microtoise murale

NR Mouche-bébé électronique

Centric

- Aspiration discontinue des sécrétions nasales chez l'enfant de 0 à 12 ans.
- Fourni avec 2 embouts en silicone.
- Prise en main idéale grâce à sa forme ergonomique.
- Fonctionne avec 2 piles 1,5V LR6.



Réf. 8230 Mouche-bébé électronique

NR Pipi-stop

Bourgeois Dufour SARL

- Un coffret en plastique **Pipi Stop** contenant la sonnerie et le circuit électronique alimenté par une pile de 9 Volts du commerce (pile à 2 boutons pression non fournie).
- Une bande de tissu **Pipi Stop** contenant la sonde reliée à l'appareil.



Réf. 8214 Couche pipi-stop

Réf. 8234 Pipi-stop complet

LPPR Poussette BUGGY MAJOR ELITE

drive

- Spécialement étudiée pour le transport quotidien de votre enfant.
- Structure en aluminium.
- Roues avants pivotantes.
- Repose-pieds solide et réglable en hauteur.
- Harnais sécurisant.
- Option : filet à provisions, protection imperméable, sac isolant pour l'hiver, capote de protection du soleil.
- Couleur gris et rouge.

Largeur	53 cm
Longueur	89 cm
Hauteur	104 cm
Poids maximum supporté	63 kg



Réf. 8235 Poussette BUGGY MAJOR ELITE

Lexique Catalogue

A	Catégorie	Catalogue	Tarif
ABAISSE LANGUE	SOIN	Page 119	Page 30
ACCÈS AU BAIN	HYGIENE	Page 79	Page 19
ACCROCHE CANNE	DEPLACEMENT	Page 45	Page 15
ADAPTEUR BD VACUTAINER LL	SOIN	Page 123	Page 33
ADAPTEUR FEMININ URINAL ANTI-REFLUX	HYGIENE	Page 66	Page 18
AÉROSOL	SOIN	Page 107	Page 27
AGRAFEUSE CUTANNÉE - 15 AGRAFES	SOIN	Page 119	Page 30
AIDE VERSEUR	CONFORT	Page 104	Page 26
AIGUILLE ÉPICRANIENNE	SOIN	Page 123	Page 33
AIGUILLE HUBER HUBSITE	SOIN	Page 123	Page 33
AIGUILLE HUBER PERFUSAFE	SOIN	Page 123	Page 33
AIGUILLE HYPODERMIQUE	SOIN	Page 123	Page 33
ALÈSE	ESCARRE	Page 29	Page 12
AMPLIFICATEUR TÉLÉPHONIQUE	CONFORT	Page 105	Page 26
ANIOS	SOIN	Page 116	Page 29
ANSE PHARMATEC GOBELET	CONFORT	Page 100	Page 24
ARCEAU DE LIT	CHAMBRE	Page 7	Page 9
ARMOIRE À PHARMACIE	SOIN	Page 121	Page 31
ASPIRATEUR TRACHEAL	SOIN	Page 113	Page 27
ASSIETTE	CONFORT	Page 100	Page 25
AUTOFLUSH	SOIN	Page 123	Page 34

B	Catégorie	Catalogue	Tarif
BABY PHONE BABYCARE	PUERICULTURE	Page 150	Page 37
BAC À SHAMPOING	HYGIENE	Page 79	Page 19
BACTERICIDE ONE SHOT AUTOPER CUTANT	SOIN	Page 116	Page 29
BAIN DE PIED THALASSO-PIEDS FEET PLUS	HYGIENE	Page 79	Page 19
BALLE DE RÉÉDUCATION	SOIN	Page 140	Page 33
BANDE ET GANT FLANELLE	HYGIENE	Page 79	Page 19
BARRE D'APPUI POUR LIT	CHAMBRE	Page 7	Page 9
BARRE D'APPUI RELEVABLE	HYGIENE	Page 83	Page 19
BARRE DE MAINTIEN	HYGIENE	Page 83	Page 19
BARRE DE SOUTIEN POUR LIT	CHAMBRE	Page 7	Page 9
BARRIERE DE LIT	CHAMBRE	Page 7	Page 9
BASSIN DE LIT	HYGIENE	Page 64	Page 18
BATONNETS DE SOIN	SOIN	Page 119	Page 30
BÉQUILLE D'AISSELLE - LA PAIRE	DEPLACEMENT	Page 40	Page 13
BERCEAU AVEC MATELAS	PUERICULTURE	Page 151	Page 37
BIBERON	PUERICULTURE	Page 144	Page 37
BIDET CUVETTE	HYGIENE	Page 65	Page 18
BIDET SUR PIED	HYGIENE	Page 65	Page 18
BIONNECTEUR CONNECTION SANS AIGUILLE	SOIN	Page 123	Page 34
BISTOURIS	SOIN	Page 119	Page 30
BLOUSE VISITEUR NON-TISSÉ	SOIN	Page 117	Page 29
BOCAL À URINE	HYGIENE	Page 66	Page 18
BOCK À LAVEMENT	HYGIENE	Page 65	Page 20
BOÎTE À DENTIER	HYGIENE	Page 79	Page 20
BOL À VENTOUSES	CONFORT	Page 100	Page 25
BOMBE DE FROID	SOIN	Page 114	Page 28
BOUCHON MÂLE LUER LOCK	SOIN	Page 124	Page 34
BOUCLES FERMETURE A GLISSIERE	CONFORT	Page 96	Page 24
BOUILLOTTE	CONFORT	Page 90	Page 23
BOUT DE SEIN MEDELA CONTACT	PUERICULTURE	Page 147	Page 37
BRANCARD Pliable	CHAMBRE	Page 16	Page 10
BRASSIERE D'ALLAITEMENT	PUERICULTURE	Page 149	Page 37
BRASSIÈRE DE MAINTIEN	PREVENTION	Page 31	Page 12
BRASSIÈRE PELVIENNE DE MAINTIEN	PREVENTION	Page 31	Page 12
BROSSE À CHEVEUX ERGONOMIQUE	HYGIENE	Page 80	Page 20
BROSSE À DOS	HYGIENE	Page 80	Page 20
BROSSE À ORTEIL	HYGIENE	Page 80	Page 20
BROYEUR DE COMPRIMÉ	CONFORT	Page 104	Page 26

C	Catégorie	Catalogue	Tarif
CADD - ACCESSOIRES	SOIN	Page 122	Page 34
CADDIE CADRE DE MARCHÉ	DEPLACEMENT	Page 38	Page 13
CADDIE PROVISION SUR ROUES	DEPLACEMENT	Page 38	Page 13
CADRE DE MARCHÉ	DEPLACEMENT	Page 37	Page 13
CADRE DE TOILETTE	HYGIENE	Page 64	Page 18
CALMA SEUL	PUERICULTURE	Page 146	Page 37

C	Catégorie	Catalogue	Tarif
CANNE ANGLAISE	DEPLACEMENT	Page 39	Page 13
CANNE BLANCHE	DEPLACEMENT	Page 42	Page 14
CANNE BOIS	DEPLACEMENT	Page 43	Page 14
CANNE MÉTALLIQUE	DEPLACEMENT	Page 41	Page 14
CANNE SIÈGE	DEPLACEMENT	Page 44	Page 15
CANULE DE GUEDEL	SOIN	Page 114	Page 28
CANULE YANKAUER	SOIN	Page 113	Page 27
CAPE CHAUFFANTE	CONFORT	Page 90	Page 23
CAPE POUR FAUTEUIL ROULANT ELECTRIQUE	DEPLACEMENT	Page 57	Page 17
CAPE POUR SCOOTER	DEPLACEMENT	Page 57	Page 17
CAPUCHON DE TRANSFERT	SOIN	Page 124	Page 34
CARDIOFRÉQUENCEMÈTRE	SOIN	Page 140	Page 33
CARE BAG	HYGIENE	Page 65	Page 18
CASQUE DE PROTECTION	PUERICULTURE	Page 151	Page 37
CASQUE D'ÉCOUTE SANS FIL	CONFORT	Page 105	Page 26
CATHÉTER	SOIN	Page 124	Page 34
CEINTURE DE MAINTIEN	PREVENTION	Page 31	Page 12
CEINTURE LOMBAIRE CHAUFFANTE	CONFORT	Page 90	Page 23
CEINTURE PELVIENNE DE MAINTIEN	PREVENTION	Page 31	Page 12
CEINTURE TRANSFERT	CHAMBRE	Page 16	Page 10
CEINTURE VENTRALE DE MAINTIEN AU LIT	PREVENTION	Page 31	Page 12
CHAISE DOUCHE	HYGIENE	Page 71	Page 19
CHAISE DOUCHE ET TOILETTE	HYGIENE	Page 73	Page 19
CHAISE HAUTE DE CUISINE	CONFORT	Page 101	Page 25
CHAISE HAUTE EVOLUTIVE	PUERICULTURE	Page 151	Page 25
CHAISE PORTOIR 4 ROUES	CHAMBRE	Page 16	Page 10
CHAISE TOILETTE	HYGIENE	Page 62	Page 18
CHAMBRE D'INHALATION	SOIN	Page 110	Page 28
CHAMP DE SOIN STÉRILE	SOIN	Page 119	Page 30
CHANCELIERE CHAUFFANTE	CONFORT	Page 91	Page 23
CHARIOT DE DOUCHE AVEC FREINAGE CENTRALISE	HYGIENE	Page 72	Page 19
CHARLOTTE BLANCHE	SOIN	Page 117	Page 29
CHAUFFE BIBERON BABYCARE	PUERICULTURE	Page 150	Page 37
CHAUFFE MATELAS	CONFORT	Page 91	Page 23
CHAUSSE PIED	CONFORT	Page 97	Page 24
CISEAUX	SOIN	Page 120	Page 30
CLAMP DE BARH STÉRILE	SOIN	Page 124	Page 34
CLAMP SONDE GASTRIQUE	SOIN	Page 132	Page 34
COLLECTEUR AIGUILLE	SOIN	Page 124	Page 34
COMPRESSE CHAUFFANTE	CONFORT	Page 91	Page 23
CONE SURÉLEVATION	CHAMBRE	Page 8	Page 9
COUCHE PIPi-STOP	PUERICULTURE	Page 152	Page 37
COUPE COMPRIMÉS	CONFORT	Page 104	Page 26
COUPE FILS STÉRILES	SOIN	Page 120	Page 31
COUPE ONGLES AVEC LOUPE	CONFORT	Page 94	Page 23
COUPELLE RECUEIL LAIT MEDELA	PUERICULTURE	Page 147	Page 37
COUSSIN ABDUCTION SOUPLE	PUERICULTURE	Page 151	Page 37
COUSSIN	PREVENTION	Page 25	Page 11
COUSSIN CHAUFFANT	CONFORT	Page 91	Page 23
COUSSIN HÉMOSTATIQUE	SOIN	Page 114	Page 28
COUSSIN POSITIONNEMENT POZ'IN'FORM	PREVENTION	Page 22	Page 11
COUSSINET MEDELA	PUERICULTURE	Page 147	Page 38
COUTEAU	CONFORT	Page 100	Page 25
COUVERTURE CHAUFFANTE	CONFORT	Page 92	Page 23
COUVERTURE DE SURVIE	SOIN	Page 114	Page 28
CRACHOIR PLASTIQUE AVEC COUVERCLE	HYGIENE	Page 81	Page 20
CREME DE SOIN	PUERICULTURE	Page 144	Page 38
CROCHET D'HABILLAGE	CONFORT	Page 96	Page 24
CROCHET POCHÉ À URINE	HYGIENE	Page 66	Page 18
CUILLÈRE	CONFORT	Page 100	Page 25
CULOTTE	HYGIENE	Page 81	Page 20
CUPULE	SOIN	Page 120	Page 31
CURETTE DERMATOLOGIQUE	SOIN	Page 120	Page 31

D	Catégorie	Catalogue	Tarif
DEBARDEUR DE GROSSESSE ET D'ALLAITEMENT	PUERICULTURE	Page 149	Page 38
DÉBIMÈTRE DE POINTE PEAK FLOW	SOIN	Page 110	Page 28
DÉCAPSULEUR COMPRIMÉS PHARMATEC	CONFORT	Page 104	Page 26
DISQUE DE ROTATION	CHAMBRE	Page 16	Page 10

D	Catégorie	Catalogue	Tarif
DISQUE DE ROTATION AQUATEC	HYGIENE	Page 81	Page 20
DISQUE DE TRANSFERT	CHAMBRE	Page 17	Page 10
DOIGTIER	SOIN	Page 117	Page 29
DOPPLER FŒTAL EASYDOP	PUERICULTURE	Page 152	Page 28
DOSSERET VISCO	PREVENTION	Page -	Page 12
DOUCHE AU LIT COMPLET	HYGIENE	Page 81	Page 20
DOUCHETTE POUR ROBINET	HYGIENE	Page 81	Page 20
DRAGONNE	DEPLACEMENT	Page 45	Page 15
DRAP DE BAIN DOUCHE AU LIT	HYGIENE	Page -	Page 20
DRAP DE TRANSFERT	CHAMBRE	Page 17	Page 10
DRAP D'EXAMEN	SOIN	Page 119	Page 31
DRAP-HOUSSE	PREVENTION	Page 29	Page 12

E	Catégorie	Catalogue	Tarif
ÉCHARPE TRIANGULAIRE	SOIN	Page 114	Page 28
ELECTRODE	SOIN	Page 138	Page 32
ÉLECTROSTIMULATEUR	SOIN	Page 138	Page 32
ÉLÉVATEUR DE BAIN	HYGIENE	Page 70	Page 19
EMBOUT BOUCHE A BOUCHE	SOIN	Page 114	Page 28
EMBOUT CADRE DE MARCHE	DEPLACEMENT	Page 45	Page 13
EMBOUT CANNE	DEPLACEMENT	Page 45	Page 15
EMBOUT DÉBIMÈTRE DE POINTE	SOIN	Page 110	Page 28
EMBOUT ÉTHYLOTEST ELECTRONIQUE	SOIN	Page 134	Page 31
ENFILE BAS	CONFORT	Page 97	Page 24
ENFILE BOUTON	CONFORT	Page -	Page 24
ENLEVE CHAUSSURE	CONFORT	Page 98	Page 24
ENFILE COLLANT	CONFORT	Page 98	Page 24
ENSEMBLE MANUCURE/PEDICURE	CONFORT	Page 94	Page 23
ÉPONGE À LONG MANCHE	HYGIENE	Page 81	Page 20
ÉTHYLOTEST	SOIN	Page 134	Page 31

F	Catégorie	Catalogue	Tarif
FAUTEUIL COQUILLE	CONFORT	Page 87	Page 22
FAUTEUIL DOUCHE ET TOILETTE	HYGIENE	Page 75	Page 19
FAUTEUIL PESÉE	SOIN	Page 134	Page -
FAUTEUIL RELEVEUR	CONFORT	Page 85	Page 22
FAUTEUIL REPOS	CONFORT	Page 86	Page 22
FAUTEUIL ROULANT	DEPLACEMENT	Page 47	Page 16
FLOCARE - ACCESSOIRES	SOIN	Page 131	Page 34
FLOCARE - SONDE GASTRIQUE ET NASOGASTRIQUE	SOIN	Page 133	Page 34
FOURCHETTE	CONFORT	Page 100	Page 25

G	Catégorie	Catalogue	Tarif
GANT	SOIN	Page 117	Page 29
GANT CUIR FAUTEUIL ROULANT	DEPLACEMENT	Page 57	Page 17
GARROT	SOIN	Page 115	Page 28
GEL CONDUCTEUR	SOIN	Page 139	Page 32
GILET DE MAINTIEN	PREVENTION	Page -	Page -
GOBLET GRADUE AVEC COUVERCLE	CONFORT	Page 102	Page 25
GOUTTIERE BRAS FAUTEUIL ROULANT	DEPLACEMENT	Page 57	Page 17
GRENOUILLÈRE	CONFORT	Page 98	Page 24
GRIPMASTER	SOIN	Page 140	Page 33
GUIDON TRANSFERT	CHAMBRE	Page 15	Page 9

H	Catégorie	Catalogue	Tarif
HARICOT	SOIN	Page 119	Page 31
HARNAIS PAVLIK	PUERICULTURE	Page -	Page 38
HOUSSE INTÉGRALE MATELAS	PREVENTION	Page 29	Page 12
HUILE DE SOIN RIVADOUCÉ	SOIN	Page 120	Page 31
HUMIDIFICATEUR AMBIANCE	SOIN	Page 110	Page 28
HYDROGEL COMPRESSES	PUERICULTURE	Page 147	Page 38

I	Catégorie	Catalogue	Tarif
INHALATEUR PLASTIQUE BLANC	SOIN	Page 110	Page 28
INSUFFLATEUR MANUEL SILICONE	SOIN	Page 110	Page 29

J	Catégorie	Catalogue	Tarif
JEU DE CARTES	CONFORT	Page 94	Page 23

K	Catégorie	Catalogue	Tarif
KANGAROO - ACCESSOIRES	SOIN	Page 131	Page 34
KINE TRAVEL	CONFORT	Page 95	Page 23
KIT RÉCUPÉRATION MEMBRE SECTIONNÉ	SOIN	Page 115	Page 29
KIT TÉTERELLE TIRE-LAIT	PUERICULTURE	Page 143	Page 37

L	Catégorie	Catalogue	Tarif
LACET ÉLASTIQUE	CONFORT	Page 98	Page 24
LAME DE BISTOURI STÉRILE	SOIN	Page 119	Page 31
LAMPE	CONFORT	Page 93	Page 23
LÈVE-DRAPS	CHAMBRE	Page 8	Page 9
LIT MEDICALISE	CHAMBRE	Page 5	Page 9
LOUPE	CONFORT	Page 95	Page 24
LUNETTE DE PROTECTION	SOIN	Page 118	Page 30
LUNETTE OXYGÈNE	SOIN	Page 112	Page 28

M	Catégorie	Catalogue	Tarif
MALETTE MÉDICALE DE TRANSPORT	SOIN	Page 121	Page 31
MANCHE BISTOURI	SOIN	Page 119	Page 31
MANCHETTE PLASTIQUE	SOIN	Page 118	Page 30
MARCHEPIED MODULABLE	HYGIENE	Page 81	Page 20
MARCHEPIED TABLE EXAMEN	SOIN	Page 121	Page 31
MARTEAU REFLEXE	SOIN	Page 134	Page 31
MASQUE BOUCHE À BOUCHE	SOIN	Page 114	Page 29
MASQUE DE PROTECTION	SOIN	Page 118	Page 30
MASQUE INSUFLATEUR MANUEL	SOIN	Page 110	Page 29
MASQUE OXYGÈNE	SOIN	Page 112	Page 28
MATELAS	PREVENTION	Page 19	Page 11
MATELAS ANTI-REFLUX BÉBÉ	PUERICULTURE	Page 152	Page 38
MATELAS CONFORT	CONFORT	Page 88	Page 23
MICROTOISE MURALE	PUERICULTURE	Page 152	Page 38
MINI PÉDALIER	SOIN	Page 141	Page 33
MINI STEP	SOIN	Page 141	Page 33
MIROIR COSMÉTIQUE ÉCLAIRÉ	CONFORT	Page 94	Page 24
MOUCHE BÉBÉ ÉLECTRONIQUE	PUERICULTURE	Page 152	Page 38

N	Catégorie	Catalogue	Tarif
NÉBULISEUR	SOIN	Page 107	Page 27
NEZ ARTIFICIEL	SOIN	Page -	Page 28

O	Catégorie	Catalogue	Tarif
OBTURATEUR BD INSYTE	SOIN	Page 125	Page 35
OCTOPUS	SOIN	Page 125	Page 35
ŒUF DE RÉÉDUCATION	SOIN	Page 140	Page 33
OREILLER	CONFORT	Page 88	Page 23
OREILLER POUR PATIENT AVEC MASQUE	SOIN	Page -	Page 28
ORGANISEUR AUTOBLOQUANT FAUTEUIL RELEVEUR	CONFORT	Page 96	Page 24
OTOSCOPE	SOIN	Page 134	Page 31
OUVRE BOCAL	CONFORT	Page 102	Page 25
OUVRE BOÎTE	CONFORT	Page 102	Page 25
OUVRE BOUTEILLE	CONFORT	Page 102	Page 25
OXYMÈTRE DE POULS	SOIN	Page 112	Page 28

P	Catégorie	Catalogue	Tarif
PACK CHAUD/FROID	SOIN	Page 115	Page 29
PACK DE CONGÉLATION FISIO COOL	PUERICULTURE	Page 144	Page 38
PACK DRAPS LIT	PREVENTION	Page 29	Page 12
PACK FROID INSTANTANÉ	SOIN	Page 115	Page 29
PAILLES	CONFORT	Page 102	Page 25
PARAVENT	SOIN	Page 121	Page 31
PÂTE À MALAXER	SOIN	Page 140	Page 33
PEIGNE	HYGIENE	Page 80	Page 20
PERFUSEUR	SOIN	Page 125	Page 35
PÈSE-BÉBÉ ÉLECTRONIQUE	PUERICULTURE	Page 151	Page 38
PÈSE-PERSONNE	SOIN	Page 135	Page 31
PIED À SÉRUM	CHAMBRE	Page 8	Page 9
PILULIER	CONFORT	Page 104	Page 26
PINCE DE SOIN	SOIN	Page 120	Page 31
PINCE PRÉHENSION	CONFORT	Page 96	Page 24

P	Catégorie	Catalogue	Tarif
PIPI-STOP SANS COUCHE	PUERICULTURE	Page 152	Page 38
PISSETTE PLASTIQUE	SOIN	Page 120	Page 31
PLANCHE À DÉCOUPER	CONFORT	Page 103	Page 25
PLANCHE DE BAIN	HYGIENE	Page 70	Page 19
PLANCHE TRANSFERT	CHAMBRE	Page 17	Page 10
POCHE AVEC DOUCHETTE	HYGIENE	Page 82	Page 20
POCHE COLLECTRICE ASPIRATEUR	SOIN	Page 113	Page 27
POCHE RECUEIL À URINE	HYGIENE	Page 129	Page 20
POIGNÉE ANTIGLISSE	CONFORT	Page 103	Page 25
POIGNÉE D'ACCÈS AU BAIN	HYGIENE	Page 82	Page 20
POIGNÉE ROLLATOR	DEPLACEMENT	Page -	Page 13
POIRE EFFILÉE	HYGIENE	Page 82	Page 20
PONCHO AVEC CAPUCHE	DEPLACEMENT	Page 57	Page 17
PORTE CARTES	CONFORT	Page 99	Page 24
PORTE REVUE	CONFORT	Page 99	Page 24
PORTE STYLOS	CONFORT	Page 99	Page 24
PORTE URINAL	HYGIENE	Page -	Page 18
PORTE-VERRE	CONFORT	Page 100	Page 25
POTENCE DE LIT SUR PIED	CHAMBRE	Page 8	Page 9
POUSSETTE	PUERICULTURE	Page 152	Page 38
PRÉSENTAIRE CANNES	DEPLACEMENT	Page -	Page 15
PROLONGATEUR GASTRO	SOIN	Page -	Page 35
PROLONGATEUR MÂLE LUER-LOCK	SOIN	Page 125	Page 35
PROLONGATEUR POUSSÉ-SERINGUE	SOIN	Page 122	Page 35
PROTECTION BARRIÈRES	CHAMBRE	Page 8	Page 9
PROTECTION LITÈRE DOUCHE AU LIT	HYGIENE	Page -	Page 20
PROTECTION POIGNÉE CANNE ANGLAISE	DEPLACEMENT	Page -	Page 15
PROTEGE-JAMBES	DEPLACEMENT	Page 57	Page 17
PROTEGE-MAMELON	PUERICULTURE	Page 147	Page 38
PROTEGE-MATELAS JETABLE	PREVENTION	Page 29	Page 12
PROTEGE-TASSE	CONFORT	Page 100	Page 25

R	Catégorie	Catalogue	Tarif
RACCORD BICONIQUE ASPIRATEUR	SOIN	Page 113	Page 28
RACCORD NUTRITION ENTERALE	SOIN	Page 132	Page 35
RAMBARDE DE LIT	CHAMBRE	Page 9	Page 9
RAMPE D'ACCÈS	DEPLACEMENT	Page 58	Page 17
RAMPE DE SEUIL	DEPLACEMENT	Page 58	Page 17
RAMPE ROBINETS	SOIN	Page 125	Page 35
REBORD D'ASSIETTE	CONFORT	Page 100	Page 25
RELÈVE-BUSTE	CHAMBRE	Page 9	Page 9
RÉVEIL	CONFORT	Page 105	Page 26
ROBINET	SOIN	Page 125	Page 35
ROLLATOR	DEPLACEMENT	Page 33	Page 13
ROULEAU PHARMATEC ANTIDÉRAPANT	CONFORT	Page 103	Page 25

S	Catégorie	Catalogue	Tarif
SAC À DOS FAUTEUIL ROULANT	DEPLACEMENT	Page 58	Page 17
SAC CADRE DE MARCHÉ	DEPLACEMENT	Page 38	Page 13
SAC DECHETS MEDICAUX	SOIN	Page 125	Page 35
SAC RÉFRIGÉRANT MEDELA	PUERICULTURE	Page 148	Page 40
SAC VOMITOIRE VOMIX	SOIN	Page 120	Page 29
SACHET CONSERVATION DE LAIT MEDELA	PUERICULTURE	Page 147	Page 38
SACHET MEDELA QUICK CLEAN	PUERICULTURE	Page 148	Page 38
SACOCHE FISIO FRESH	PUERICULTURE	Page 144	Page 38
SANGLE	CHAMBRE	Page 13	Page 10
SANGLE COUVERTS PHARMATEC	CONFORT	Page 100	Page 25
SCOOTER	DEPLACEMENT	Page 55	Page 16
SEAU	HYGIENE	Page 66	Page 18
SERINGUE NUTRITION ENTERALE	SOIN	Page 133	Page 35
SERINGUE PERFUSION	SOIN	Page 126	Page 35
SERVIETTE	CONFORT	Page 103	Page 25
SET DE SAIGNÉE	SOIN	Page 126	Page 36
SET PHARMATEC ANTIGLISSE	CONFORT	Page 103	Page 26
SET VYGON NUTRITION ENTERALE	SOIN	Page 133	Page 36
SET VYGON PERFUSION	SOIN	Page 130	Page 36
SET VYGON THÉRAPIE PAR PRESSION NÉGATIVE	SOIN	Page 130	Page 36
SIEGE BAIN	HYGIENE	Page 68	Page 19

S	Catégorie	Catalogue	Tarif
SIÈGE DOUCHE	HYGIENE	Page 78	Page 19
SONDE ANALE	SOIN	Page 139	Page 32
SONDE ASPIRATION	SOIN	Page 113	Page 28
SONDE VAGINALE	SOIN	Page 139	Page 32
SONDE VESICALE	HYGIENE	Page -	Page 20
SOULÈVE-MALADE	CHAMBRE	Page 12	Page 10
SOUTIEN GORGE D'ALLAITEMENT	PUERICULTURE	Page 149	Page 38
SPÉCULUM AURICULAIRE	SOIN	Page -	Page 32
SPIROMÈTRE TRIFLO II	SOIN	Page 110	Page 28
STEP 3 NIVEAUX	SOIN	Page 141	Page 33
STÉRILISATEUR VAPEUR BABYCARE	PUERICULTURE	Page 150	Page 38
STHÉTOSCOPE	SOIN	Page 136	Page 32
STIMULATEUR CIRCULATOIRE REVITIVE IX	SOIN	Page 141	Page 33
STYLET PLASTIQUE STÉRILE	SOIN	Page 120	Page 31
SUPPORT SÈCHE-CHEVEUX	CONFORT	Page 99	Page 24
SURBOTTE BLEUE	SOIN	Page 118	Page 30
SURCHAUSSURE BLEUE	SOIN	Page 118	Page 30
SURÉLÉVATEUR WC	HYGIENE	Page 61	Page 18
SYSTÈME DE NUTRITION SPÉCIAL MEDELA	PUERICULTURE	Page 148	Page 38

T	Catégorie	Catalogue	Tarif
TABLE DE LIT	CHAMBRE	Page 9	Page 9
TABLE DE MASSAGE	SOIN	Page 121	Page 31
TABLE D'EXAMEN	SOIN	Page 121	Page 31
TABLETTE DE LIT	CHAMBRE	Page 11	Page 9
TABOURET BAIN	HYGIENE	Page 70	Page 19
TABOURET DOUCHE	HYGIENE	Page 76	Page 19
TABOURET TABLE DE MASSAGE	SOIN	Page 121	Page 31
TABOURET TABLE D'EXAMEN	SOIN	Page 121	Page 31
TALONNIÈRE	PREVENTION	Page 28	Page 12
TAPIS AMORTISSEMENT DE CHUTE	CHAMBRE	Page 9	Page 9
TAPIS BAIN ANTIDÉRAPANT	HYGIENE	Page 82	Page 20
TAPIS DOUCHE ANTIDÉRAPANT	HYGIENE	Page 82	Page 20
TAPIS ENTRAÎNEMENT MOTORISÉ STRIALE	SOIN	Page 141	Page 33
TELECOMMANDE UNIVERSELLE	CONFORT	Page -	Page 26
TÉLÉPHONE	CONFORT	Page 105	Page 26
TENSIOMÈTRE	SOIN	Page 136	Page 32
TÉTERELLE	PUERICULTURE	Page 148	Page 38
TÉTINE	PUERICULTURE	Page 148	Page 38
THERMOMÈTRE	SOIN	Page 137	Page 32
THERMOMÈTRE TÉTINE BABYCARE	PUERICULTURE	Page 150	Page 38
TIRE-LAIT	PUERICULTURE	Page 143	Page 38
TOURNE-CLÉS	CONFORT	Page 99	Page 24
TRICYCLE	DEPLACEMENT	Page 56	Page 17

U	Catégorie	Catalogue	Tarif
URINAL	HYGIENE	Page 66	Page 18

V	Catégorie	Catalogue	Tarif
VALISE DE SECOURS	SOIN	Page 115	Page 29
VÉLO RÉÉDUCATION	SOIN	Page 141	Page 33
VERRE	CONFORT	Page 100	Page 26
VERTICALISATEUR ÉLECTRIQUE	CHAMBRE	Page 14	Page 10
VESSIE À GLACE	SOIN	Page 115	Page 29

**Votre agence
proche de vous**



Zone Artisanale du Renaudon
Route de La Roche
85540 MOUTIERS LES MAUXFAITS

Tél : 02 51 31 57 57

Fax : 02 51 31 57 67